

## ستايرين

### القسم 1. الاسم (بيان المنتج)

مُعرف المُنتج	: ستايرين
كود المنتج	: 8840
الاسم الكيميائي	: ستايرين
وصف المنتج	: مُذيب.
نوع المنتج	: سائل.
وسائل التعريف الأخرى	: غير متوفرة.

### الاستخدام الموصى به للمادة الكيميائية وقيود الاستخدام

#### الاستخدامات التي تم تعيينها

الاستخدام الصناعي - coatings in Use  
الاستخدام المهني - coatings in Use

EL MOHANDES JOTUN S.A.E. :  
INDUSTRIAL AREA - ISMAILIA  
P.O. BOX NO. 203  
ISMAILIA - EGYPT  
FAX NO. : 002064481030  
TELF NO: 002064481032  
SDSJotun@jotun.com

#### تفاصيل بيانات المورد

Jotun AS, Norway :  
+47 33 45 70 00

#### رقم هاتف الطوارئ

### القسم 2. بيان الأخطار

سوائل قابلة للاشتعال - الفئة 3	: سوائيل قابلة للاشتعال - الفئة 3
سمية حادة (استنشاق) - الفئة 4	: سمية حادة (استنشاق) - الفئة 4
تآكل/تهيج الجلد - الفئة 2	: تآكل/تهيج الجلد - الفئة 2
تلف العين الشديد/تهيج العين - الفئة 2 ألف	: تلف العين الشديد/تهيج العين - الفئة 2 ألف
السمية التناسلية - الفئة 2	: السمية التناسلية - الفئة 2
السمية الشاملة لأعضاء مستهدفة محددة (التعرض المفرد) (تهيج الجهاز التنفسي) - الفئة 3	: السمية الشاملة لأعضاء مستهدفة محددة (التعرض المفرد) (تهيج الجهاز التنفسي) - الفئة 3
السمية الشاملة لأعضاء مستهدفة محددة (التعرض المتكرر) - الفئة 1	: السمية الشاملة لأعضاء مستهدفة محددة (التعرض المتكرر) - الفئة 1
خطر السمية بالشفط - الفئة 1	: خطر السمية بالشفط - الفئة 1
الخطورة البيئية المائية (طويلة الأمد) - الفئة 3	: الخطورة البيئية المائية (طويلة الأمد) - الفئة 3

#### تصنيف المادة أو الخليط

#### عناصر بطاقة الوسم في النظام N م

صور توضيحية للأخطار



: خطر.

كلمة التنبيه

## القسم 2. بيان الأخطار

## عبارات المخاطر

- : سائل وبخار لهوب.
- : قد يكون مميئاً إذا ابتلع ودخل المسالك الهوائية.
- : يسبب تهيج الجلد.
- : يسبب تهيجاً شديداً للعين.
- : ضار عند الاستنشاق.
- : قد يسبب تهيجاً تنفسياً.
- : يشتبه بأنه يتلف الخصوبة أو الجنين.
- : يسبب تلفاً للأعضاء من خلال التعرض الممتد أو المتكرر. (ما بعد امتصاص الكيس المحي)
- : ضار للحياة المائية مع تأثيرات طويلة الأمد.

## عبارات التحذير

## الوقاية

- : يجب الحصول على تعليمات خاصة قبل الاستخدام. قم بارتداء الففازات الواقية أو الملابس الواقية أو واقي العينين أو حماية الوجه أو حماية السمع. تحفظ بعيداً عن الحرارة، والأسطح الساخنة، والشرر، واللهب المكشوف، ومصادر الاشتعال الأخرى. ممنوع التدخين. تجنب انتشار المادة في البيئة. تجنب تنفس البخار أو الرذاذ. ممنوع تناول الطعام أو الشرب أو التدخين أثناء استخدام هذا المنتج.

## الاستجابة

- : إذا حدث تعرض أو قلق: تطلب استشارة الطبيب. في حالة الاستنشاق: استدع مركز السموم أو الطبيب إذا شعرت بتوعك. في حالة الابتلاع: اطلب مركز السموم أو الطبيب فوراً. لا تجبر المريض على التقيؤ. اخلع الثياب الملوثة واغسلها قبل إعادة استخدامها. في حالة سقوط المادة على الجلد: يغسل بوفرة من الماء. في حالة دخول العين: تشطف باحتراس بالماء لعدة دقائق. تنزع العدسات اللاصقة، إذا كان ذلك أمراً سهلاً. يستمر الشطف. إذا استمر تهيج العين: تطلب استشارة الطبيب.

## التخزين

- : يخزن في مكان جيد التهوية. يحفظ الوعاء مغلقاً بإحكام.
- : تخلص من المحتويات والوعاء وفقاً لكافة اللوائح المحلية، والإقليمية، والوطنية، والدولية.

## التخلص من النفايات

الأخطار الأخرى التي لا تؤدي إلى تصنيف : لا توجد.

## القسم 3. التركيب/معلومات عن المكونات

- : مادة/مستحضر
- : الاسم الكيميائي
- : ستايرين
- : وسائل التعريف الأخرى
- : غير متوفرة.

رقم CAS (رقم التسجيل في دائرة المستخلصات الكيميائية)/وسائل تعريف أخرى

- : رقم CAS
- : 100-42-5
- : كود المجموعة الأوروبية
- : غير متوفرة.

اسم المكون	%	رقم CAS
styrene	100	100-42-5

على حد علم المورد في هذه اللحظة وطبقاً للتركيزات المستخدمة، لا توجد أية مكونات أو مكونات إضافية مصنفة كمواد خطيرة على الصحة أو على البيئة تستدعي الإبلاغ عنها في هذا القسم.

القسم الثامن يعرض حدود التعرض المهني، في حال توفرها.

## القسم 4. تدبير الإسعاف الأولي

## وصف إجراءات الإسعافات الأولية اللازمة

- : ملامسة العين
- : يُراعى دفق الماء على العين فوراً، و رفع الجفون العلوية والسفلية من حين لآخر. يُراعى التحقق من عدم وجود عدسات لاصقة أو إزالتها إن وجدت. يُراعى مواصلة الشطف لمدة عشر دقائق على الأقل. يُراعى الحصول على الرعاية الطبية.
- : استنشاق
- : أخرج المصاب إلى الهواء الطلق ثم ضعه في وضعية مريحة بالنسبة للتنفس. في حالة وجود شك بأن الأذخنة لا تزال موجودة، يجب على فرد الإنقاذ ارتداء قناع مناسب أو جهاز تنفس مدمج. في حالة التوقف عن التنفس، عدم إنظام التنفس أو لو حدثت سكتة تنفسية، يُراعى تقديم أكسجين أو تنفساً اصطناعياً من قبل أفراد مدربين. قد تنطوي عملية الإنعاش من الفم إلى الفم على خطورة ما للشخص الذي يقدم المساعدة عند قيامه بها. يُراعى الحصول على الرعاية الطبية. اتصل بمركز السموم أو الطبيب، عند الضرورة. في حالة فقدان الوعي، ضع المتعرض في وضعية الإفاقة واطلب الرعاية الطبية على الفور. يُراعى الإبقاء على مسلك الهواء مفتوحاً. أرخي كل خاتق من الثياب كالباقة أو رباط العنق أو الحزام أو أربطة الوسط.
- : ملامسة الجلد
- : اغسل الجلد الملوث بكثير من الماء المتدفق. أزل الثياب والأحذية الملوثة. يُراعى مواصلة الشطف لمدة عشر دقائق على الأقل. يُراعى الحصول على الرعاية الطبية. يُراعى غسل الثياب قبل إعادة استخدامها. يُراعى تنظيف الحذاء تنظيفاً جيداً قبل ارتدائه ثانية.

## القسم 4. تدبير الإسعاف الأولي

**الابتلاع** : أضرر المساعدة الطبية فوراً . اطلب مركز السموم أو الطبيب. يُراعى المضمضة بالماء. يُراعى نزع الأطقم السنّية إن وُجدت. في حالة بلع المادة مع احتفاظ الشخص بوعيه، يتم إعطائه كميات قليلة من الماء ليشربها. يُراعى التوقف لو شعر الشخص المعرض بالغيثان إذ أن التقيؤ ينطوي على خطورة. تجنب خطر البلع بسبب الشفت. تدخل الرنتين وتسبب تلفهما. لا تجبر المريض على التقيؤ. ينبغي الإبقاء على الرأس منخفضاً أثناء القيء كي لا يدخل القيء إلى الرنتين. يُحظر إعطاء أي شيء عن طريق الفم لشخص فاقد الوعي. في حالة فقدان الوعي، ضع المتعرض في وضعية الإفاقة واطلب الرعاية الطبية على الفور. يراعى الإبقاء على مسلك الهواء مفتوحاً. أرخي كل خانق من الثياب كالياقة أو رباط العنق أو الحزام أو أربطة الوسط.

## أهم الأعراض/التأثيرات، الحادة والمتأخرة

## آثار صحية حادة كامنة

- ملامسة العين : يسبب تهيجاً شديداً للعين.
- استنشاق : ضار عند الاستنشاق. قد يسبب تهيجاً تنفسياً .
- ملامسة الجلد : يسبب تهيج الجلد.
- الابتلاع : قد يكون مميتاً إذا ابتلع ودخل المسالك الهوائية.

## علامات/أعراض فرط التعرض

- ملامسة العين : الأعراض الضائرة قد تشمل ما يلي:  
ألم أو تهيج  
الدمعان  
احمرار
- استنشاق : الأعراض الضائرة قد تشمل ما يلي:  
تهيج المسلك التنفسي  
السعال  
وزن جنيني منخفض  
زيادة في وفيات الأجنة  
تشوهات هيكلية
- ملامسة الجلد : الأعراض الضائرة قد تشمل ما يلي:  
تهيج  
احمرار  
وزن جنيني منخفض  
زيادة في وفيات الأجنة  
تشوهات هيكلية
- الابتلاع : الأعراض الضائرة قد تشمل ما يلي:  
غثيان أو تقيؤ  
وزن جنيني منخفض  
زيادة في وفيات الأجنة  
تشوهات هيكلية

## بيان الرعاية الطبية الفورية والمعالجة الخاصة إذا كانت ضرورية

- ملاحظات للطبيب : عالج الأعراض. يُراعى الاستعانة فوراً باختصاصي علاج السموم لو ابتلعت أو استنشقت كميات كبيرة.
- معالجات خاصة : لا يوجد علاج محدد.
- حماية فريق الإسعافات الأولية : يُحظر القيام بأية إجراء ينطوي على مخاطرة أو بدون تدريب مناسب. في حالة وجود شك بأن الأدخنة لا تزال موجودة ، يجب على فرد الإنقاذ ارتداء قناع مناسب أو جهاز تنفس مدمج. قد تنطوي عملية الإنعاش من الفم إلى الفم على خطورة ما للشخص الذي يقدم المساعدة عند قيامه بها.

## راجع المعلومات الخاصة بالسُمّية (القسم 11)

## القسم 5. تدابير مكافحة النار

## وسائل الإطفاء

- وسائل الإطفاء المناسبة : استخدم مادة كيميائية جافة، أو ثاني أكسيد الكربون، أو رذاذ الماء (الضباب)، أو الرغوة.
- وسائل الإطفاء غير المناسبة : لا تستخدم المياه النفاثة.
- مخاطر خاصة ناشئة عن المادة الكيميائية : سائل وبخار لهوب. قد ينشأ حريق أو خطر الانفجار عند تصريفها إلى المجاري. في حالة الحريق أو عند التسخين، يزداد الضغط وقد تنفجر الحاوية، مع خطر حدوث انفجار لاحق. هذه المادة ضارة بالحياة المائية وتأثيراتها طويلة الأمد. يجب إحتواء ماء الإطفاء الملوثة بهذه المادة للحيلولة دون تسربها إلى المجاري المائية أو المصارف أو المجاري الصحيّة.

## القسم 5. تدابير مكافحة النار

### نواتج تحليل حراري خطيرة

قد تحتوي نواتج الإحلال المواد الآتية:  
ثاني أكسيد الكربون  
أول أكسيد الكربون

- معدات الحماية الشخصية والاحتياطات اللازمة لعمال الإطفاء : يراعى عزل المكان على الفور و ذلك بإخلاء الأفراد المتواجدين على مقربة من الحادث في حالة نشوب حريق. يُحظر القيام بأية إجراء ينطوي على مخاطرة أو بدون تدريب مناسب. انقل الحاويات من منطقة الحريق، إذا أمكن فعل ذلك دون مخاطرة. استخدم رشاش الماء لتبريد الحاويات المعرضة للحريق.
- معدات الحماية الشخصية والاحتياطات اللازمة لعمال الإطفاء : ينبغي أن يرتدي مكافح الحرائق التجهيزات الواقية المناسبة و جهاز تنفس مكثف ذاتياً (SCBA) ذا وحدة كاملة للوجه يعمل في نمط الضغط الموجب.

## القسم 6. تدابير مواجهة التسرب العارض

### لاحتياطات الشخصية ومعدات الحماية وإجراءات الطوارئ

- للأفراد من خارج فريق الطوارئ : يُحظر القيام بأية إجراء ينطوي على مخاطرة أو بدون تدريب مناسب. يراعى إخلاء المناطق المجاورة. يراعى عدم السماح بالدخول لكل من لا يرتدي الثياب الواقية أو من لا حاجة لك بهم من الأفراد. يراعى تجنب ملامسة المادة المنسكبة أو السير عليها. أغلق كافة مصادر الإشعاع. ممنوع استخدام أسهم الإشارة الومضية أو التندخين أو إشعال لهب في منطقة الخطر. تجنب استنشاق البخار أو الرذاذ. يُراعى توفير تهوية كافية. يراعى ارتداء منفاست مناسب في حالة عدم كفاية التهوية. ارتدي التجهيزات الواقية الشخصية الملائمة.
- لمسعفي الطوارئ : إذا لزم الأمر ارتداء ثياباً خاصة للتعامل مع الانسكاب، يُرجى أخذ ما ورد في القسم 8 من معلومات حول المواد المناسبة وغير المناسبة في الحسيان. راجع كذلك المعلومات الواردة في قسم "للأفراد من خارج فريق الطوارئ".
- الاحتياطات البينية : تجنب تناثر المادة المنسكبة وجريانها السطحي ووصولها إلى التربة و المجاري المائية و البالوعات و مجاري الصرف. يُراعى إبلاغ السلطات المعنية لو تسبب المنتج في تلوث البيئة (مجري الصرف، المجاري المائية، التربة أو الهواء). مادة ملوثة للماء. قد تكون ضارة بالبيئة إذا انتشرت بكميات كبيرة.

### طرائق ومواد الاحتواء والتنظيف

- انسكاب صغير : يُراعى وقف التسرب إن لم ينطو ذلك على مخاطرة. يراعى نقل الأوعية من منطقة الانسكاب. استخدم معدات لا تحدث شرراً وغير قابلة للانفجار. خفف بالماء ثم قم بإزالته بالتنشيف باستعمال الممسحة إذا كان قابل للذوبان في الماء. كبديل، أو إذا كان المنتج غير قابل للذوبان في الماء، قم بالتنشيف مستخدماً مادة خاملة جافة ثم إطحها في وعاء مهملات مناسب. تخلص منها عن طريق أحد مقاولي التخلص من النفايات المرخصين.
- انسكاب كبير : يُراعى وقف التسرب إن لم ينطو ذلك على مخاطرة. يراعى نقل الأوعية من منطقة الانسكاب. استخدم معدات لا تحدث شرراً وغير قابلة للانفجار. يتم الاقتراب من الناحية التي تهب منها الرياح إلى المكان. امنع دخولها في البالوعات الصرف، و المجاري المائية، أو البدرومات، أو المناطق المحصورة. يُراعى غسل الانسكابات وصولاً بها إلى محطة معالجة مياه الفيض أو التعامل معها كالاتي. يُراعى احتواء الانسكاب وجمعه بمادة ماصة غير قابلة للاحتراق مثل الرمل، أو التراب، أو الفرميكوليت، أو تراب دياتومي، ثم وضعها في إحدى الحاويات للتخلص منها بما يتفق واللوائح المحلية (انظر القسم 13). تخلص منها عن طريق أحد مقاولي التخلص من النفايات المرخصين. المادة الماصة الملوثة قد تشكل خطراً ماثلاً لخطر المنتج المنسكب. ملاحظة: أنظر القسم 1 لمعرفة معلومات الاتصال الخاصة بالطوارئ و القسم 13 بشأن التخلص من النفايات.

## القسم 7. المناولة والتخزين

### احتياطات للمناولة الآمنة

- إجراءات للحماية : يراعى ارتداء أجهزة الوقاية الشخصية الملائمة (انظر القسم 8). تجنب التعرض - يُراعى الحصول على تعليمات خاصة قبل الاستخدام. يُراعى تجنب التعرض خلال الحمل. ممنوع المناولة إلا بعد قراءة وفهم جميع احتياطات الأمان. تجنب ملامستها العين أو الجلد أو الثياب. تجنب استنشاق البخار أو السديم. يُحظر البلع. تجنب انتشار المادة في البيئة. يستخدم فقط مع وجود تهوية كافية. يراعى ارتداء منفاست مناسب في حالة عدم كفاية التهوية. ممنوع دخول مناطق التخزين والأماكن المغلقة إلا مع وجود تهوية كافية. يُراعى الحفظ في الحاوية الأصلية أو في حاوية بديلة مُعتمدة مصنوعة من مادة متوافقة وإغلاقها بإحكام عند عدم استخدامها. يراعى التخزين و الاستخدام بعيداً عن مصادر الحرارة، أو الشرر، أو اللهب أو غيرها من مصادر الاشتعال. يراعى استخدام أجهزة كهربائية (تهوية، و إضاءة، و مناولة المواد) غير قابلة للانفجار. استخدم فقط أدوات لا تولد الشرر. يراعى اتخاذ الإجراءات الوقائية ضد التفريغ الكهربائي الساكنة. الأوعية الفارغة تحتوي على بقايا قد تكون خطيرة. لاتعيد استخدام الحاوية.
- إرشادات حول الصحة المهنية العامة : يحظر تناول الطعام، والشراب، والتدخين في الأماكن التي يجري التعامل فيها مع هذه المادة سواء بالمناولة، التخزين أو المعالجة. يتوجب على العمال غسل الأيدي والوجه قبل تناول الطعام والشراب و التندخين. اخلع الثياب الملوثة والتجهيزات الوقائية قبل دخول الأماكن المخصصة للطعام. انظر القسم 8 لمزيد من المعلومات حول إجراءات الحفاظ على الصحة.

## القسم 7. المناولة والتخزين

خزن المادة وفقاً لتعليمات السلطات المحلية. يُراعى تخزينها في منطقة منعزلة و مُعتمدة. خزن المادة في حاويتها الأصلية مع حمايتها من التعرض لحرارة الشمس المباشرة في منطقة جافة، وباردة، وجيدة التهوية بعيداً عن المواد غير المطابقة (انظر القسم 10)، وعن الطعام، والشراب. يخزن في مكان مغلق بمفتاح. يُراعى التخلص من كافة مصادر الإشعاع. يُراعى الفصل عن المواد المؤكسدة. يراعى غلق الوعاء غلقاً تاماً محكماً إلى أن يُعدّ للاستخدام. لا بد من إحكام غلق الأوعية التي قد فُتحت و تركها في وضع قائم و ذلك لتلافي حدوث تسريب. يُحظر التخزين في حاويات لا تحمل كتابة توضيحية. يُراعى استخدام طرق احتواء سليمة لتجنب تلوث البيئة. انظر القسم 10 للتعرف على المواد غير المتوافقة قبل المناولة أو الاستخدام.

انظر لوائح البيانات التقنية/ التغليف للحصول على مزيد من المعلومات

## القسم 8. ضوابط التعرض/الحماية الشخصية

### إجراءات التحكم

#### حدود التعرض المهني

لا يوجد.

#### مؤشرات التعرض البيولوجي

No exposure indices known.

#### الضوابط الهندسية المناسبة

: يستخدم فقط مع وجود تهوية كافية. استخدم ساحات التشغيل، أو شفاطات الهواء الموضعية، أو الضوابط الهندسية الأخرى للحفاظ على مستوى تعرض العمال للملوثات المنقولة بالهواء دون الحدود القانونية أو الموصى بها. تقتضي الضوابط الهندسية الحفاظ على تراكيز الغاز، أو البخار، أو الغبار دون المستويات الدنيا للانفجار. استخدم معدات تهوية مضادة للانفجار.

: ننصح بفحص الانبعاثات الصادرة من أجهزة العمل والتهوية، للتأكد من استيفائها لمتطلبات قانون حماية البيئة. في بعض الحالات، قد يكون من الضروري استخدام أجهزة غسل الدخان، أو المرشحات أو إجراء تعديلات هندسية للمعدات، كي يتسنى تقليل الانبعاثات إلى مستويات مقبولة.

#### ضوابط التعرض البيئي

#### تدابير الحماية الفردية

#### إجراءات النظافة الشخصية

: اغسل اليدين، والذراعين، والوجه غسلًا تاماً بعد مناولة المنتجات الكيميائية، وعند الأكل والتدخين، وفي نهاية فترة العمل. يتوجب استخدام طرائق ملائمة لنزع الثياب التي يُحتمل تلوثها. يُراعى غسل الثياب الملوثة قبل ارتدائها مرة ثانية. تأكد من وجود محطات غسل العين وأدشاش الأمان على مقربة من موقع العمل.

: يتوجب استخدام نظارات مستوفية لمواصفة مُعتمدة، عندما يُشير تقييم المخاطر إلى ضرورة ذلك لتجنب التعرض لتناثر السائل، أو الضباب أو الغازات أو الأبخرة. إذا كان الاتصال ممكناً، ينبغي ارتداء وسائل الحماية التالية، ما لم يشر التقييم إلى درجة أعلى من الحماية: النظارات الواقية من ترشيش الكيماويات.

#### أدوات حماية الوجه/العين

#### حماية للجلد

#### حماية يديوية

ليست هناك قفازات واحدة أو توليفة مواد توفر مقاومة غير محدودة لأي فرد أو توليفة كيماويات.

زمن الاختراق يجب أن يكون أكبر من زمن الاستخدام النهائي للمنتج.

يجب اتباع الإرشادات والتعليمات التي تقدمها جهة تصنيع القفاز بشأن استخدامه وتخزينه وصيانته واستبداله.

ينبغي استبدال القفازات بانتظام وإذا ظهرت أي علامة على تلف مادة القفاز.

تأكد دائماً من أن القفازات خالية من العيوب وأنها حُزنت واستخدمت على نحو سليم.

قد يتردى أداء القفاز أو فعاليته بسبب تلفه الفيزيائي/الكيميائي وسوء صيانتته.

قد يعمل الكريم الحائل على حماية مواضع الجلد المُعرّضة، غير أنه لا يستخدم حيصث قد حدث التعرض بالفعل.

374-1:2016 ISO to tested gloves suitable Wear

موصى به، قفازات(زمن الإختراق) أكثر من ثماني ساعات: Teflon (< 0.35 mm), كحول بولي فينيل (PVA) (< 0.3 mm)

قد تُستخدم، قفازات(زمن الإختراق) من 4 - 8 ساعات: @Viton (< 0.7 mm), @Shield 4H/Silver (< 0.07 mm)

لا يُوصى به/ها، قفازات(زمن الإختراق) أقل من ساعة واحدة: مطاط النيتريل (< 0.75 mm), (< 0.35 mm) نيوبرين، مطاط البوتيل (< 0.4 mm), PVC (< 0.5 mm)

للاختيار المناسب لمواد القفازات مع التركيز على الأنواع المقاومة للمواد الكيميائية ووقت الاختراق، يرجى استشارة الجهة الموردة للقفازات المقاومة للمواد الكيميائية.

لا بد أن يتحقق المستخدم من أن اختياره النهائي لنوع القفازات المنتقاة لمناولة هذا المنتج هو الاختيار الأفضل، وأن يأخذ في اعتباره شروط الاستخدام الخاصة، كما أوردتها تقييم مخاطر المُستخدم.

: يستخدم بذلة وقائية مقاومة للكيماويات / رداء سروالي أحادي الإستعمال.

#### أدوات حماية الجسم

على عمال التشغيل أن يرتدوا ملابس مضادة للشواش (الكهرباء الساكنة) مصنوعة من الألياف الطبيعية أو من الألياف تخليقية تقاوم درجات الحرارة العالية.

## القسم 8. ضوابط التعرض/الحماية الشخصية

- وقاية أخرى لحماية الجلد** : ينبغي انتقاء الأحذية الملائمة وإجراءات الوقاية الجلدية الإضافية بناءً على المهمة التي تُؤدى وما تنطوي عليه من مخاطر وينبغي أن يعتمد عليها أحد المُختصين قبل مناولة المُنتج.
- حماية تنفسية** : بناءً على نوع الخطر والتعرض المحتمل، قم باختيار قناع التنفس المناسب مع المعيار أو المصادقة الملائمين. يجب استعمال أقتعة التنفس وفقاً لبرنامج حماية الجهاز التنفسي لضمان تركيب ملائم، وتدريب ملائم وجوانب استعمال أخرى مهمة ملائمة.
- لا بد أن يرتدي العمال أجهزة تنفس مُعتمَدة ومُلائمة إذا كانوا مُعرَّضين لتركيزات تتعدى حد التعرُّض. استخدام قناع التنفس مع فلتر الفحم والغبار خلال رش المنتج. في الأماكن المحصورة، يُراعى استخدام أجهزة تنفسية مزودة بالهواء أو بالهواء المضغوط. استخدم فلتر الفحم (A2) عند استعمال الرول أو الفرشاة

## القسم 9. الخواص الفيزيائية والكيميائية وخصائص السلامة

ظروف قياس جميع الخصائص تتم في ظل الضغط ودرجة الحرارة القياسيين ما لم تتم الإشارة إلى غير ذلك.

## المظهر

الحالة الفيزيائية : سائل.

اللون : صافٍ.

الرائحة : خاصة.

عتبة الرائحة : غير قابل للتطبيق.

pH : غير قابل للتطبيق.

نقطة الانصهار/نقطة التجمد : غير قابل للتطبيق.

نقطة الغليان : وأدنى قيمة معروفة هي: 145 °C (293 ف) (styrene).

نقطة الوميض : كأس مغلق: 32 °C (89.6 ف)

معدل التبخر : 0.536 (styrene) مُقارناً بـ خلاصات البيوتيل

القابلية على الاشتعال : غير قابل للتطبيق.

الحد الأعلى/الأدنى للانفجار أو القابلية للاشتعال : 6.8% - 0.9

الضغط البخاري : وأعلى قيمة معروفة هي: 0.9 كيلوباسكال (6.4 مم زئبق) (عند 20 درجة مئوية) (styrene).

كثافة البخار النسبية : وأعلى قيمة معروفة هي: 3.6 (الهواء = 1) (styrene).

الكثافة : 0.91 g/cm<sup>3</sup>

الذوبانية (نيات) :

وسائل الإعلام	النتيجة
ماء بارد	غير قابل للذوبان
ماء ساخن	غير قابل للذوبان

معامل تفريق الأوكتانول/الماء : غير متوفرة.

درجة حرارة الاشتعال الذاتي : وأدنى قيمة معروفة هي: 490 °C (914 ف) (styrene).

درجة حرارة الانحلال : غير متوفرة.

اللزوجة : كينماتي (40 °C (104 ف)): >20.5 /s<sup>2</sup>mm (20.5 سنتي ستوك)

## خصائص الجسيمات

حجم الجسيمات المتوسط : غير قابل للتطبيق.

## القسم 10. الثبات الكيميائي والقابلية للتفاعل

## التفاعلية

لا توجد معلومات اختبار محددة عن إمكانية تفاعل هذا المنتج أو مكوناته.

المنتج ثابت.

لن تحدث تفاعلات خطيرة في ظروف التخزين والاستخدام العادية.

## الثبات الكيميائي

## إمكانية التفاعلات الخطرة

## الظروف التي ينبغي تجنبها

يجب تجنب جميع مصادر الاشتعال الممكنة (شرر أو لهب). لا تضغط، أو تقطع، أو تلحم بأي وسيلة، أو تنقب، أو تطحن، أو تعرض المحتويات للحرارة أو مصادر الاشتعال.

## المواد غير المتوافقة

تتفاعل أو غير متطابقة مع المواد التالية:  
مواد مؤكسدة

## نواتج الانحلال الخطرة

في ظروف التخزين والاستخدام العادية، من غير المنتظر أن تتولد نواتج تحلل خطيرة.

## القسم 11. المعلومات السمومية

## معلومات حول الآثار السمية

## سمية حادة

اسم المكون/المنتج	النتيجة	الأنواع	الجرعة	التعرض
styrene	LC50 استنشاق بخار LD50 جلدي LD50 بالفم	فأر فأر فأر	11.8 مج / لتر 2000 مج / كجم 5000 مج / كجم	4 ساعات - -

## التهيج/التآكل

اسم المكون/المنتج	النتيجة	الأنواع	نتيجة الاختبار	التعرض	الملاحظة
styrene	الأغين - يسبب تهيج متوسط الشدة	أرنب	-	24 ساعات 100 milligrams	-
	الجلد - يسبب تهيج متوسط الشدة	أرنب	-	100 Percent	-

## الإستحساس

غير متوفرة.

## التأثير على الجينات

غير متوفرة.

## السرطنة

غير متوفرة.

## السمية التناسلية

غير متوفرة.

## القابلية على التسبب في المسخ

غير متوفرة.

## السمية الشاملة لأعضاء مستهدفة محددة (التعرض المفرد)

اسم المكون/المنتج	الفئة	طريقة التعرض	الأعضاء المستهدفة
styrene	الفئة 3	-	تهيج الجهاز التنفسي

## السمية الشاملة لأعضاء مستهدفة (تعرض متكرر)

اسم المكون/المنتج	الفئة	طريقة التعرض	الأعضاء المستهدفة
styrene	الفئة 1	-	ما بعد امتصاص الكيس المحي

## خطر الشفط في الجهاز التنفسي

اسم المكون/المنتج	النتيجة
styrene	خطر السمية بالشفط - الفئة 1

معلومات عن سبل التعرض المرجحة : غير متوفرة.

## آثار صحية حادة كامنة

ملامسة العين	: يسبب تهيجاً شديداً للعين.
استنشاق	: ضار عند الاستنشاق. قد يسبب تهيجاً تنفسياً .
ملامسة الجلد	: يسبب تهيج الجلد.
الابتلاع	: قد يكون مميتاً إذا ابتلع ودخل المسالك الهوائية.

## أعراض متعلقة بالخواص السمية والكيميائية والفيزيائية

ملامسة العين	: الأعراض الضائرة قد تشمل ما يلي: ألم أو تهيج الدمعان احمرار
--------------	---

## القسم 11. المعلومات السمية

**استنشاق** : الأعراض الضائرة قد تشمل ما يلي:

تهيج المسلك التنفسي  
السعال

وزن جنيني منخفض  
زيادة في وفيات الأجنة  
تشوهات هيكلية

**ملامسة الجلد** : الأعراض الضائرة قد تشمل ما يلي:

تهيج

احمرار

وزن جنيني منخفض  
زيادة في وفيات الأجنة  
تشوهات هيكلية

**الابتلاع** : الأعراض الضائرة قد تشمل ما يلي:

غثيان أو قيء

وزن جنيني منخفض  
زيادة في وفيات الأجنة  
تشوهات هيكلية

**التأثيرات المتأخرة والفورية وكذلك التأثيرات المزمّنة نتيجة للتعرض القصير والطويل الأمد**

**التعرض قصير المدى**

التأثيرات الفورية المُحتملة : غير متوفرة.

التأثيرات المتأخرة المُحتملة : غير متوفرة.

**التعرض طويل المدى**

التأثيرات الفورية المُحتملة : غير متوفرة.

التأثيرات المتأخرة المُحتملة : غير متوفرة.

**آثار صحية مزمّنة كامنة**

غير متوفرة.

عامة : يسبب تلفاً للأعضاء من خلال التعرض الممتد أو المتكرر.

السرطنة : لا توجد تأثيرات شديدة أو مخاطر حرجة معروفة.

التأثير على الجنينات : لا توجد تأثيرات شديدة أو مخاطر حرجة معروفة.

السمية التناسلية : يشنّبه بأنه يتلف الخصوبة أو الجنين.

**القياسات الرقمية للسمية**

**تقديرات السمية الحادة**

اسم المُكوّن/المنتج	بالغم (مجم /	جلدي (مجم /	الاستنشاق (الغازات) (جزء من المليون)	الاستنشاق (الأبخرة) (مجم / لتر)	الاستنشاق (الأغبرة والضباب) (مجم / لتر)
ستائرين	N/A	N/A	N/A	11.8	N/A
styrene	N/A	N/A	N/A	11.8	N/A

## القسم 12. المعلومات الإيكولوجية

**السمية**

غير متوفرة.

**الثبات والتحلل**

غير متوفرة.

**القدرة على التراكم الأحيائي**



## القسم 12. المعلومات الإيكولوجية

اسم المكون/المنتج	LogPow	BCF	إمكانية
styrene	2.96	13.49	مُنخفض

## القابلية على التحرك عبر التربة

معامل تقاسم التربة/الماء (Koc) : غير متوفرة.

## التأثيرات الضارة الأخرى




: لا توجد تأثيرات شديدة أو مخاطر حرجة معروفة.

## القسم 13. الاعتبارات المتعلقة بتصريف المواد والتخلص منها

## طرائق التصريف

: ينبغي تجنب توليد النفايات أو التقليل منها حيثما أمكن. يراعى أن يجري دوماً التخلص من هذا المنتج، و المحاليل و المنتجات الثانوية بما يتفق و متطلبات الحماية البيئية و تشريعات التخلص من النفايات و غيرها من متطلبات السلطة الإقليمية و المحلية. يراعى التخلص من الفائض و المنتجات غير القابلة لإعادة التدوير من خلال أحد المقاولين المرخص لهم بذلك. ينبغي ألا يتم التخلص منه في البالوعات دون معالجة مسبقة إلا إذا كان هذا الإجراء متماشياً مع متطلبات كافة السلطات ذات الصلاحية. ينبغي أن يُعاد تدوير نفايات التغليف. ينبغي عدم أخذ الترميد أو الطمر في الاعتبار إلا إذا كانت إعادة التدوير غير مُجدية. لا بد أن يجري التخلص من هذا المنتج وحاويته بطريقة آمنة. ينبغي الحذر عند مناولة الحاويات المُفرَّغة التي لم تُنظَّف ولم تُغسَل. قد تظل بعض رواسب المنتج عالقة بالحاويات الفارغة أو مُصانها. قد يؤدي البخار المتصاعد من البقايا إلى خلق مناخ قابل للاشتعال بشدة أو شديد الانفجار داخل الحاوية. لا تقطع الحاويات المُستعملة ولا تلحمها ولا تسحقها إلا إذا كانت قد نُظفت تنظيفاً داخلياً تاماً. تجنب تناثر المادة المنسكبة وجريانها السطحي ووصولها إلى التربة و المجاري المائية و البالوعات و مجاري الصرف.

## القسم 14. المعلومات المتعلقة بالنقل

IATA	IMDG	UN	رقم الأمم المتحدة
UN2055	UN2055	UN2055	UN2055
			اسم الشحن الصحيح الخاص بالأمم المتحدة
3	3	3	فئة/فئات مخاطر النقل
			
III	III	III	مجموعة التعبئة
لا.	لا.	لا.	الأخطار البيئية

## معلومات إضافية

IMDG : جداول الطوارئ E, F-S, D  
ADR/RID :

رقم تعريف الخطر 39  
كود النفق (D/E)

: النقل داخل منشآت المُستخدم: يُراعى النقل في حاويات مغلقة دائماً وفي وضعية قائمة مؤمنة. يُراعى التأكد من أن الأفراد الذين يتولون عملة نقل المنتج على دراية تامة بكيفية التصرف في حالة وقوع حادث أو انسكاب.

## احتياطات خاصة للمستخدم

النقل سائياً بحسب اتفاقيات المنظمة البحرية الدولية (IMO) : غير متوفرة.

## القسم 15. المعلومات التنظيمية

## اللواح الدولية

[كيماويات جداول القائمة 1 و2 و3 من معاهدة الأسلحة الكيماوية](#)

[بروتوكول مونتريال](#)

لم ترد بالقائمة.

[دولي \(INTL\) - اتفاقية ستوكهولم للملوثات العضوية طويلة البقاء](#)

لم ترد بالقائمة.

[اتفاقية روتردام الدولية بشأن إجراء الموافقة عن علم مسبق](#)

لم ترد بالقائمة.

[بروتوكول آرهابوس للملوثات العضوية طويلة البقاء والمعادن الثقيلة الصادر عن اللجنة الاقتصادية الأوروبية التابعة للأمم المتحدة](#)

لم ترد بالقائمة.

## القسم 16. المعلومات الأخرى

## السيرة

09.04.2024 : تاريخ الطبع

09.04.2024 : تاريخ الإصدار/تاريخ المراجعة

09.04.2024 : تاريخ الإصدار السابق

1.02 : نسخة

ATE = تقدير السمية الحادة : مفتاح الاختصارات

ال- BCF = معامل التركيز الحيوي

GHS = النظام المتوافق عالمياً لتصنيف وتوسيم المواد الكيميائية

ال- IATA = رابطة النقل الجوي الدولي

ال- IBC = حاوية سوانب وسيطة

ال- IMDG = البحرية الدولية للبضائع الخطرة

LogPow = لو غاريتم معامل تجزئة الأوكتانول/الماء

ال- MARPOL = المعاهدة الدولية لمنع التلوث الناجم عن السفن، 1973 المعدلة بموجب بروتوكول 1978.

"ماربول" = التلوث البحري

N/A = غير متوفرة

SGG = مجموعة الفصل

ال- UN = الأمم المتحدة

## الإجراء المتبع للحصول على التصنيف

التبرير	التصنيف
على أساس معطيات الاختبار	سوائل قابلة للاشتعال - الفئة 3
طريقة الحساب	سمية حادة (استنشاق) - الفئة 4
طريقة الحساب	تآكل/تهيج الجلد - الفئة 2
طريقة الحساب	تلف العين الشديد/تهيج العين - الفئة 2 ألف
طريقة الحساب	السمية التناسلية - الفئة 2
طريقة الحساب	السمية الشاملة لأعضاء مستهدفة محددة (التعرض المفرد) (تهيج الجهاز التنفسي) - الفئة 3
طريقة الحساب	السمية الشاملة لأعضاء مستهدفة محددة (التعرض المتكرر) - الفئة 1
طريقة الحساب	خطر السمية بالشفط - الفئة 1
طريقة الحساب	الخطورة البيئية المائية (طويلة الأمد) - الفئة 3

المراجع : غير متوفرة.

تشير إلى معلومات تم تغييرها مقارنة بالنسخة التي سبق إصدارها.

## ملاحظة للقارئ الكريم

تم تقديم المعلومات الواردة في هذا المستند وفقاً لأحدث المعلومات المتوفرة لدى شركة Jotun، وبناءً على الاختبارات المعملية والخبرة العملية. تعتبر منتجات Jotun من السلع شبه الجاهزة، وباعتبارها كذلك، فإن هذه المنتجات دائماً ما يتم استخدامها وفقاً لشروط معينة تحت رقابة شركة Jotun. ولا تضمن شركة Jotun أي شيء سوى جودة المنتج نفسه. تحتفظ شركة Jotun بالحق في تغيير البيانات المقدمة دون إخطار مسبق. وينبغي على المستخدمين الرجوع إلى شركة Jotun للحصول على الإرشادات الخاصة بمدى ملاءمة هذا المنتج بوجه عام لاحتياجاتهم الخاصة وللاستخدامات المحددة. وفي حالة التضارب بين إصدارات اللغات المختلفة من هذا المستند، فإن النسخة الإنجليزية (المملكة المتحدة) هي التي تكون سارية ويتم العمل بها.