

## Penguard Primer Comp A

### SEKCJA 1: Identyfikacja substancji/mieszaniny i identyfikacja przedsiębiorstwa

#### 1.1 Identyfikator produktu

<b>Nazwa produktu</b>	: Penguard Primer Comp A
<b>UFI</b>	: DYP1-K0EW-Y00E-YFQA
<b>Kod produktu</b>	: 617
<b>Opis produktu</b>	: Farba.
<b>Typ produktu</b>	: Ciecz.
<b>Inne sposoby identyfikacji</b>	: Niedostępne.

#### 1.2 Istotne zidentyfikowane zastosowania substancji lub mieszaniny oraz zastosowania odradzane

Zastosowanie w powłokach - Użytkowanie przemysłowe  
Zastosowanie w powłokach - Stosowanie specjalistyczne

#### 1.3 Dane dotyczące dostawcy karty charakterystyki

Jotun A/S  
P.O.Box 2021  
3202 Sandefjord  
Norway

Tel: + 47 33 45 70 00  
Fax: +47 33 45 72 42  
E-mail: SDSJotun@jotun.no

#### Kontakt krajowy

Jotun Polska Sp. Z O.O.  
ul. Magnacka 15  
80-180 Kowale  
POLAND  
TEL. +48+58 555 15 15 (bez zmian)  
FAX. +48+58 781 96 92  
SDSJotun@jotun.com

#### 1.4 Numer telefonu alarmowego

(0-42) 657 42 95, 631 47 24, 631 47 25 – Krajowe Centrum Informacji Toksykologicznej Instytutu Medycyny Pracy w Łodzi

### SEKCJA 2: Identyfikacja zagrożeń

#### 2.1 Klasyfikacja substancji lub mieszaniny

**Definicja produktu** : Mieszanina

#### Klasyfikacja według rozporządzenia (EC) Nr 1272/2008 [CLP/GHS]

Flam. Liq. 3, H226  
Skin Irrit. 2, H315  
Eye Dam. 1, H318  
Skin Sens. 1, H317  
STOT SE 3, H335  
Aquatic Chronic 3, H412

Produkt został sklasyfikowany jako niebezpieczny według rozporządzenia (WE) 1272/2008 ze zmianami.  
Pełny tekst powyższych zwrotów H podano w Sekcji 16.

## SEKCJA 2: Identyfikacja zagrożeń

Bardziej szczegółowe informacje dotyczące wpływu na stan zdrowia oraz ewentualnych objawów można znaleźć w rozdziale 11.

### 2.2 Elementy oznakowania

#### Piktogramy zagrożeń



#### Hasło ostrzegawcze

: Niebezpieczeństwo.

#### Zwroty wskazujące rodzaj zagrożenia

: H226 - Łatwopalna ciecz i pary.  
H315 - Działa drażniąco na skórę.  
H317 - Może powodować reakcję alergiczną skóry.  
H318 - Powoduje poważne uszkodzenie oczu.  
H335 - Może powodować podrażnienie dróg oddechowych.  
H412 - Działa szkodliwie na organizmy wodne, powodując długotrwałe skutki.

#### Zwroty wskazujące środki ostrożności

##### Ogólne

: Nie dotyczy.

##### Zapobieganie

: P280 - Stosować rękawice ochronne. Stosować ochronę oczu/ochronę twarzy.  
P210 - Przechowywać z dala od źródeł ciepła, gorących powierzchni, źródeł iskrzenia, otwartego ognia i innych źródeł zapłonu. Nie palić.  
P273 - Unikać uwolnienia do środowiska.  
P261 - Unikać wdychania pary.

##### Reagowanie

: P304 + P312 - W PRZYPADKU DOSTANIA SIĘ DO DRÓG ODDECHOWYCH: W przypadku złego samopoczucia skontaktować się z OŚRODKIEM ZATRUĆ.  
P362 + P364 - Zanieczyszczoną odzież zdjąć i wyprać przed ponownym użyciem.  
P302 + P352 - W PRZYPADKU KONTAKTU ZE SKÓRĄ: Umyć dużą ilością wody.  
P333 + P313 - W przypadku wystąpienia podrażnienia skóry lub wysypki: Zasięgnąć porady lub zgłosić się pod opiekę lekarza.  
P305 + P351 + P338, P310 - W PRZYPADKU DOSTANIA SIĘ DO OCZU: Ostrożnie płukać wodą przez kilka minut. Wyjąć soczewki kontaktowe, jeżeli są i można je łatwo usunąć. Nadal płukać. Natychmiast skontaktować się z OŚRODKIEM ZATRUĆ lub lekarzem.

##### Przechowywanie

: P403 + P233 - Przechowywać w dobrze wentylowanym miejscu. Przechowywać pojemnik szczelnie zamknięty.

##### Usuwanie

: P501 - Zawartość i pojemnik usuwać do zgodnie z przepisami miejscowymi, regionalnymi, krajowymi, i międzynarodowymi.

#### Niebezpieczne składniki

: epoksydowa (MW 700-1200)  
dimetylobenzen - mieszanina izomerów  
alkohol butylowy

#### Uzupełniające elementy etykiety

: EUH211 - Uwaga! W przypadku rozpylania mogą się tworzyć niebezpieczne respirabilne kropelki. Nie wdychać rozpylonej cieczy lub mgły.

#### Załącznik XVII -

Ograniczenia dotyczące wytwarzania, wprowadzenie na rynek i korzystanie z niektórych niebezpiecznych substancji, preparatów i wyrobów

: Nie dotyczy.

#### Specjalne wymagania dotyczące pakowania

Pojemniki powinny być wyposażone w zamknięcia uniemożliwiające otwarcie ich przez dzieci

: Nie dotyczy.

Penguard Primer Comp A

## SEKCJA 2: Identyfikacja zagrożeń

**Dotykowe ostrzeżenia przed niebezpieczeństwem** : Nie dotyczy.

### 2.3 Inne zagrożenia

**Produkt spełnia kryteria PBT lub vPvB zgodnie z Rozporządzeniem (WE) nr 1907/2006, załącznik XIII** : Ta mieszanina nie zawiera żadnych substancji, które oceniono jako PBT lub vPvB.

**Inne zagrożenia nie odzwierciedlone w klasyfikacji** : Nie spełnia.

## SEKCJA 3: Skład/informacja o składnikach

### 3.2 Mieszaniny : Mieszanina

Nazwa produktu/ składnika	Identyfikatory	%	Klasyfikacja	Specyficzne stęż. graniczne, czynniki M i ATE	Typ
epoksydowa (MW 700-1200)	CAS: 25036-25-3	≥10 - ≤25	Skin Irrit. 2, H315 Eye Irrit. 2, H319 Skin Sens. 1, H317	-	[1]
dimetylobenzen - mieszanina izomerów	REACH #: 01-2119488216-32 WE: 215-535-7 CAS: 1330-20-7 Indeks: 601-022-00-9	≥10 - ≤25	Flam. Liq. 3, H226 Acute Tox. 4, H312 Acute Tox. 4, H332 Skin Irrit. 2, H315 Eye Irrit. 2, H319 STOT SE 3, H335 Asp. Tox. 1, H304 Aquatic Chronic 3, H412	ATE [skórnie] = 1100 mg/kg ATE [wdychanie (opary)] = 20 mg/l	[1] [2]
alkohol butylowy	REACH #: 01-2119484630-38 WE: 200-751-6 CAS: 71-36-3 Indeks: 603-004-00-6	≤10	Flam. Liq. 3, H226 Acute Tox. 4, H302 Skin Irrit. 2, H315 Eye Dam. 1, H318 STOT SE 3, H335 STOT SE 3, H336	ATE [doustnie] = 500 mg/kg	[1] [2]
etylobenzen	REACH #: 01-2119489370-35 WE: 202-849-4 CAS: 100-41-4 Indeks: 601-023-00-4	<10	Flam. Liq. 2, H225 Acute Tox. 4, H332 STOT RE 2, H373 (narząd słuchu) Asp. Tox. 1, H304 Aquatic Chronic 3, H412	ATE [wdychanie (opary)] = 17.8 mg/l	[1] [2]
hydrocarbons, C9, aromatics	REACH #: 01-2119455851-35 WE: 265-199-0 CAS: 128601-23-0	≤4.9	Flam. Liq. 3, H226 STOT SE 3, H335 STOT SE 3, H336 Asp. Tox. 1, H304 Aquatic Chronic 2, H411	-	[1]
1-metoksypropan-2-ol	REACH #: 01-2119457435-35 WE: 203-539-1 CAS: 107-98-2 Indeks:	≤4.2	Flam. Liq. 3, H226 STOT SE 3, H336	-	[1] [2]

Penguard Primer Comp A

## SEKCJA 3: Skład/informacja o składnikach

	603-064-00-3		<b>Pełny tekst powyższych zwrotów H podano w Sekcji 16.</b>		
--	--------------	--	---	--	--

Nie zawiera dodatkowych składników, które w świetle obecnej wiedzy dostawcy oraz w danym stężeniu są klasyfikowane jako niebezpieczne dla zdrowia lub otoczenia, lub klasyfikowane są jako PBT lub vPvB bądź jako substancje wywołujące równorzędne obawy, lub które mogą występować w środowisku pracy jedynie w ograniczonym zakresie, w związku z czym muszą zostać wymienione w niniejszym ustępie.

### Typ

[1] Substancja sklasyfikowana jako szkodliwa dla zdrowia lub środowiska

[2] Substancja, dla której wyznaczono dopuszczalne stężenie w środowisku pracy

Mieszanka ta zawiera  $\geq 1\%$  dwutlenku tytanu. Klasyfikacja dwutlenku tytanu według załącznika VI nie ma zastosowania do tej mieszanki zgodnie z uwagą 10.

Najwyższe dopuszczalne stężenia, jeśli są dostępne, wymienione są w sekcji 8.

## SEKCJA 4: Środki pierwszej pomocy

### 4.1 Opis środków pierwszej pomocy

- Ogólne** : W razie jakichkolwiek wątpliwości, lub jeżeli objawy nie ustępują, należy zasięgnąć pomocy lekarskiej. Nigdy nie podawać niczego doustnie osobie nieprzytomnej. W razie utraty przytomności, należy ułożyć w pozycji stabilizowanej (położenie na boku) i uzyskać pomoc lekarską.
- Kontakt z okiem** : Usunąć szkła kontaktowe jeżeli są. Natychmiast przemywać oczy bieżącą wodą, przez co najmniej 15 minut przy otwartych powiekach. Należy natychmiast zwrócić się po pomoc lekarską.
- Droga oddechowa** : Zapewnić dostęp do świeżego powietrza. Zapewnić osobie ciepło i spokój. Jeżeli osoba nie oddycha, oddycha nieregularnie lub gdy oddychanie ustało, wykwalifikowany personel powinien wykonać sztuczne oddychanie lub podać tlen.
- Kontakt ze skórą** : Zdjąć skażoną odzież i buty. Skórę należy myć dokładnie wodą z mydłem lub stosować sprawdzony środek do mycia skóry. NIE wolno używać rozpuszczalników ani rozcieńczalników.
- Spożycie** : Po połknięciu skonsultować się natychmiast z lekarzem i pokazać opakowanie lub etykietę. Zapewnić osobie ciepło i spokój. NIE wywoływać wymiotów.
- Ochrona osób udzielających pierwszej pomocy** : Nie należy podejmować żadnych działań, które stwarzałyby ryzyko dla kogokolwiek chyba, że jest się odpowiednio przeszkolonym. Jeśli podejrzewa się, że opary wciąż są obecne ratownik powinien założyć właściwą maskę lub oddechowyy aparat izolacyjny. Może być niebezpiecznym dla osoby udzielającej sztucznego oddychania usta usta. Należy dokładnie zmyć zanieczyszczone ubranie wodą przed jego zdjęciem lub założyć rękawice.

### 4.2 Najważniejsze ostre i opóźnione objawy oraz skutki narażenia

Nie ma dostępnych danych dotyczącej niniejszej mieszanki. Mieszanka została oceniona zgodnie z konwencjonalną metodą określoną w rozporządzeniu (WE) nr 1272/2008 w sprawie klasyfikacji, oznakowania i pakowania substancji i mieszanin (rozporządzenie CLP) i odpowiednio sklasyfikowana pod względem właściwości toksykologicznych. Szczegóły podano w Sekcjach 2 i 3.

Narażenie na kontakt z oparami rozpuszczalników stanowiących skład substancji, w stężeniach wyższych od najwyższego dopuszczalnego stężenia w miejscu pracy, może mieć ujemny wpływ na zdrowie taki jak podrażnienia błon śluzowych i układu oddechowego, opary mogą wywierać także szkodliwy wpływ na nerki, wątrobę i centralny układ nerwowy. Objawy mogą obejmować ból głowy, zawroty głowy, zmęczenie, obniżenie siły mięśni, a w skrajnych przypadkach utratę przytomności.

Rozpuszczalniki mogą, po wchłonięciu przez skórę, powodować niektóre z powyższych objawów. Powtarzalne i dłuższe narażenie na mieszaninę może spowodować usunięcie naturalnego tłuszczu ze skóry, powodujące nieuczuleniowe zapalenie skóry i absorpcję przez skórę.

Płyn, który dostanie się do oka, może powodować podrażnienie i przejściowe uszkodzenia.

Połknięcie powoduje nudności, biegunkę i wymioty.

Uwzględniono opóźnione i bezpośrednie działanie, a także działanie chroniczne składników przy krótkotrwałej i długotrwałej ekspozycji drogą pokarmową, przez wdychanie, przez kontakt ze skórą i z oczami, tam gdzie takie

Penguard Primer Comp A

## SEKCJA 4: Środki pierwszej pomocy

informacje są znane.

Zawiera epoksydowa (MW 700-1200). Może powodować wystąpienie reakcji alergicznej.

### Objawy wynikające z nadmiernej ekspozycji

- |                         |   |
|-------------------------|---|
| <b>Kontakt z okiem</b>  | : Do poważnych objawów można zaliczyć:<br>ból<br>łzawienie<br>zaczerwienienie                                 |
| <b>Droga oddechowa</b>  | : Do poważnych objawów można zaliczyć:<br>podrażnienie układu oddechowego<br>kaszel                           |
| <b>Kontakt ze skórą</b> | : Do poważnych objawów można zaliczyć:<br>ból lub podrażnienie<br>zaczerwienienie<br>mogą występować pęcherze |
| <b>Spożycie</b>         | : Do poważnych objawów można zaliczyć:<br>ból żołądka   |

### 4.3 Wskazania dotyczące wszelkiej natychmiastowej pomocy lekarskiej i szczególnego postępowania z poszkodowanym

- |                                    |   |
|------------------------------------|---|
| <b>Informacje dla lekarza</b>      | : Leczyć objawowo. W przypadku połknięcia lub wdychania dużej ilości, natychmiast skontaktować się z lekarzem specjalizującym się w leczeniu zatruc truciznami. |
| <b>Szczególne sposoby leczenia</b> | : Bez specjalnego leczenia.   |

Patrz Informacje toksykologiczne (część 11)

## SEKCJA 5: Postępowanie w przypadku pożaru

### 5.1 Środki gaśnicze

- |                                    |   |
|------------------------------------|---|
| <b>Odpowiednie środki gaśnicze</b> | : Zaleca się: piana odporna na działanie alkoholu, CO <sub>2</sub> , proszki, mgła wodna. |
| <b>Niewłaściwe środki gaśnicze</b> | : Nie używać strumienia wody.   |

### 5.2 Szczególne zagrożenia związane z substancją lub mieszaniną

- |   |   |
|---|---|
| <b>Zagrożenia ze strony substancji lub mieszaniny</b> | : Spalanie powoduje wytwarzanie gęstego, czarnego dymu. Kontakt z produktami rozkładu może być niebezpieczny dla zdrowia. |
| <b>Niebezpieczne produkty spalania</b>                | : Produkty rozkładu mogą zawierać następujące materiały: tlenek węgla, dwutlenek węgla, dym, tlenki azotu.                |

### 5.3 Informacje dla straży pożarnej

- |   |   |
|---|---|
| <b>Specjalne działania ochronne dla strażaków</b>   | : Zamknięte pojemniki, wystawione na działanie ognia należy chłodzić wodą. Zabezpieczyć przed przedostaniem się wycieków z pożaru do kanalizacji burzowej lub cieków wodnych. |
| <b>Specjalne wyposażenie ochronne dla strażaków</b> | : Może być potrzebny odpowiedni sprzęt do oddychania.   |

## SEKCJA 6: Postępowanie w przypadku niezamierzonego uwolnienia do środowiska

### 6.1 Indywidualne środki ostrożności, wyposażenie ochronne i procedury w sytuacjach awaryjnych

- Dla osób nienależących do personelu udzielającego pomocy** : Należy usunąć wszelkie źródła zapłonu i przewietrzyć pomieszczenie. Unikać wdychania par lub mgły. Należy zastosować środki ochrony wymienione w sekcjach 7 i 8.
- Dla osób udzielających pomocy** : Jeśli dla usuwania rozlewu potrzebna jest odzież specjalna, zapoznać się z informacjami w punkcie 8, dotyczącymi materiałów właściwych i nieodpowiednich. Patrz także informacje w punkcie "Dla osób nienależących do personelu udzielającego pomocy".

- 6.2 Środki ostrożności w zakresie ochrony środowiska** : Nie odpuszczać do przedostania się do kanalizacji, zbiorników i cieków wodnych. W razie zanieczyszczenia tym wyrobem jezior, rzek lub systemów ściekowych, należy zawiadomić odpowiednie władze, zgodnie z miejscowymi przepisami.

- 6.3 Metody i materiały zapobiegające rozprzestrzenianiu się skażenia i służące do usuwania skażenia** : Rozlane lub rozsypane substancje, należy zebrać za pomocą niepalnych substancji, takich jak: piasek, ziemia, wermikulit, ziemia okrzemkowa. Następnie umieścić w pojemnikach i utylizować zgodnie z miejscowymi przepisami (patrz Sekcja 13). Należy zmywać roztworem detergentu. Unikać użycia rozpuszczalników.

- 6.4 Odniesienia do innych sekcji** : Informacje dotyczące kontaktu w sytuacji awaryjnej podano w Sekcji 1. Informacje dotyczące odpowiedniego sprzętu ochrony osobistej podano w Sekcji 8. Informacje dotyczące dodatkowej obróbki odpadów podano w Sekcji 13.

## SEKCJA 7: Postępowanie z substancjami i mieszaninami oraz ich magazynowanie

Informacje podane w tym punkcie zawierają ogólne porady i wytyczne. Dla uzyskania informacji dotyczących konkretnych zastosowań, według scenariuszy narażenia, należy zapoznać się z wykazem zidentyfikowanych zastosowań w Sekcji 1.

### 7.1 Środki ostrożności dotyczące bezpiecznego postępowania

Należy zapobiegać tworzeniu się palnych lub wybuchowych stężeń oparów i unikać powstawania stężeń wyższych niż dopuszczalne dla pomieszczeń roboczych.

Poza tym, niniejszy wyrób może być używany wyłącznie tam, gdzie nie ma żadnych otwartych źródeł ognia, ani innych źródeł zapłonu. Sprzęt elektryczny musi posiadać odpowiednią klasę ochronności.

Mieszanina może się naładować elektrostatycznie: należy zawsze stosować przewody uziemiające w trakcie jej przenoszenia z jednego pojemnika do drugiego.

Osoby obsługujące powinny nosić antystatyczne obuwie i ubranie, a podłogi powinny przewodzić elektryczność.

Trzymać z dala od ciepła, iskier i płomienia. Nie wolno używać narzędzi wytwarzających iskry.

Unikać kontaktu ze skórą i oczami. Unikać wdychania pyłu, pyłów, rozpylonej cieczy lub mgły powstałych podczas nakładania niniejszej mieszanki. Unikać wdychania pyłu powstającego w trakcie piaskowania.

Należy zabronić spożywania pokarmów i napojów oraz palenia tytoniu w obszarze, w którym ten materiał jest przechowywany, przemieszczany i przetwarzany.

Nosić właściwe wyposażenie ochrony osobistej (patrz Sekcja 8).

Do opróżniania nie wolno stosować ciśnienia. Pojemnik ten nie jest pojemnikiem ciśnieniowym.

Należy przechowywać w pojemnikach z takiego samego materiału, co oryginalny.

Należy postępować zgodnie z przepisami bezpieczeństwa i higieny pracy.

Nie odpuszczać do przedostania się do kanalizacji, zbiorników i cieków wodnych.

#### **Informacje dotyczące ochrony przeciwpożarowej i przeciwybuchowej**

Opary są cięższe od powietrza i mogą rozprzestrzeniać się nad podłogą. Opary mogą tworzyć z powietrzem mieszaninę wybuchową.

Jeśli podczas pracy operatorów w kabinie natryskowej, zarówno podczas natryskiwania jak i bez niego, wentylacja nie jest wystarczająca do usuwania oparów i pyłów, wtedy powinni oni nosić maski zasilane sprężonym powietrzem podczas natryskiwania i po nim do momentu spadku stężeń poniżej NDS.

### 7.2 Warunki bezpiecznego magazynowania, w tym informacje dotyczące wszelkich wzajemnych niezgodności

Penguard Primer Comp A

## SEKCJA 7: Postępowanie z substancjami i mieszaninami oraz ich magazynowanie

Przechowywać zgodnie z miejscowymi przepisami.

### Uwagi o wspólnym przechowywaniu

Trzymać z dala od: środki utleniające, silnych zasad, silne kwasy.

### Informacje dodatkowe o warunkach przechowywania

Należy stosować się do wskazań umieszczonych na etykietach. Przechowywać w suchym, chłodnym i dobrze wentylowanym miejscu. Trzymać z dala od ciepła i bezpośredniego światła słonecznego. Trzymać z dala od źródeł ognia. Nie palić. Nie dopuszczać nieupoważnionych osób. Pojemniki, które zostały otwarte muszą być ponownie uszczelnione i przechowywane w położeniu pionowym aby nie dopuścić do wycieku substancji.

### Dyrektywa Seveso - Progi zgłaszania

#### Kryteria zagrożenia

Kategoria	Zgłaszanie i próg MAPP	Próg bezpiecznego zgłoszenia
P5c	5000 tonne	50000 tonne

Patrz: Karta Katalogowa - Opakowanie.

### 7.3 Szczególne zastosowanie(-a) końcowe

**Zalecenia** : Niedostępne.

**Rozwiązania specyficzne dla sektora przemysłowego** : Niedostępne.

## SEKCJA 8: Kontrola narażenia/środki ochrony indywidualnej

Dla uzyskania informacji dotyczących konkretnych zastosowań, według scenariuszy narażenia, należy zapoznać się z wykazem zidentyfikowanych zastosowań w punkcie 1.

### 8.1 Parametry dotyczące kontroli

#### Najwyższe dopuszczalne stężenia

Rozporządzenie Ministra Rodziny, Pracy i Polityki Społecznej z dnia 12 czerwca 2018 r. w sprawie najwyższych dopuszczalnych stężeń i natężeń czynników szkodliwych dla zdrowia w środowisku pracy (t.j. Dz. U. 2018, poz. 1286)

Nazwa produktu/składnika	Wartości graniczne narażenia
dimetylobenzen - mieszanina izomerów	<b>Rozporządzenie Ministra Rodziny, Pracy i Polityki Społecznej z dnia 12 czerwca 2018 r. w sprawie najwyższych dopuszczalnych stężeń i natężeń czynników szkodliwych dla zdrowia w środowisku pracy (t.j. Dz. U. 2018, poz. 1286) (Polska, 2/2021). Wchłaniany przez skórę.</b> NDS: 100 mg/m <sup>3</sup> 8 godzin. NDSCh: 200 mg/m <sup>3</sup> 15 minuty.
alkohol butylowy	<b>Rozporządzenie Ministra Rodziny, Pracy i Polityki Społecznej z dnia 12 czerwca 2018 r. w sprawie najwyższych dopuszczalnych stężeń i natężeń czynników szkodliwych dla zdrowia w środowisku pracy (t.j. Dz. U. 2018, poz. 1286) (Polska, 2/2021). Wchłaniany przez skórę.</b> NDSCh: 150 mg/m <sup>3</sup> 15 minuty. NDS: 50 mg/m <sup>3</sup> 8 godzin.
etylobenzen	<b>Rozporządzenie Ministra Rodziny, Pracy i Polityki Społecznej z dnia 12 czerwca 2018 r. w sprawie najwyższych dopuszczalnych stężeń i natężeń czynników szkodliwych dla zdrowia w środowisku pracy (t.j. Dz. U. 2018, poz. 1286) (Polska, 2/2021). Wchłaniany przez skórę.</b> NDS: 200 mg/m <sup>3</sup> 8 godzin. NDSCh: 400 mg/m <sup>3</sup> 15 minuty.
1-metoksypropan-2-ol	<b>Rozporządzenie Ministra Rodziny, Pracy i Polityki Społecznej z dnia 12 czerwca 2018 r. w sprawie najwyższych dopuszczalnych stężeń i natężeń czynników szkodliwych dla zdrowia w środowisku pracy (t.j. Dz. U. 2018, poz. 1286)</b>

Penguard Primer Comp A

## SEKCJA 8: Kontrola narażenia/środki ochrony indywidualnej

(Polska, 2/2021). Wchłaniany przez skórę.

NDSCh: 360 mg/m<sup>3</sup> 15 minuty.

NDS: 180 mg/m<sup>3</sup> 8 godzin.

### Zalecane procedury monitoringu

: Powinno się odnieść do standardów monitorowania, takich jak: Norma Europejska EN 689 (Atmosfery miejsca pracy - Wskazówki odnoszące się do zastosowania i używania procedur oceny narażenia przez drogi oddechowe środkami chemicznymi w celu porównania z wartościami progowymi i strategią pomiarów) Norma Europejska EN 14042 (Atmosfery miejsca pracy - Wskazówki odnoszące się do zastosowania i używania procedur oceny narażenia na środki chemiczne i biologiczne) Norma Europejska EN 482 (Atmosfery miejsca pracy - Ogólne wymogi odnoszące się do procedur wykonawczych służących do pomiarów środków chemicznych) Konieczne będzie również odniesienie się do krajowych dokumentacji związanej z metodami określenia substancji niebezpiecznych.

### DNEL/DMEL

Nazwa produktu/składnika	Typ	Narażenie	Wartość	Populacja	Zaburzenia	
dimetylobenzen - mieszanina izomerów	DNEL	Długotrwałe Droga oddechowa	65.3 mg/m <sup>3</sup>	Populacja ogólna	Miejscowe	
	DNEL	Krótkotrwałe Droga oddechowa	260 mg/m <sup>3</sup>	Populacja ogólna	Miejscowe	
	DNEL	Krótkotrwałe Droga oddechowa	260 mg/m <sup>3</sup>	Populacja ogólna	Systemowe	
	DNEL	Długotrwałe Droga oddechowa	221 mg/m <sup>3</sup>	Pracownicy	Miejscowe	
	DNEL	Długotrwałe Droga pokarmowa	12.5 mg/kg bw/dzień	Populacja ogólna	Systemowe	
	DNEL	Długotrwałe Droga oddechowa	65.3 mg/m <sup>3</sup>	Populacja ogólna	Systemowe	
	DNEL	Długotrwałe Skóra	125 mg/kg bw/dzień	Populacja ogólna	Systemowe	
	DNEL	Długotrwałe Skóra	212 mg/kg bw/dzień	Pracownicy	Systemowe	
	DNEL	Długotrwałe Droga oddechowa	221 mg/m <sup>3</sup>	Pracownicy	Systemowe	
	DNEL	Krótkotrwałe Droga oddechowa	442 mg/m <sup>3</sup>	Pracownicy	Miejscowe	
	DNEL	Krótkotrwałe Droga oddechowa	442 mg/m <sup>3</sup>	Pracownicy	Systemowe	
	alkohol butylowy	DNEL	Długotrwałe Droga pokarmowa	1.5625 mg/kg bw/dzień	Populacja ogólna	Systemowe
		DNEL	Długotrwałe Skóra	3.125 mg/kg bw/dzień	Populacja ogólna	Systemowe
DNEL		Długotrwałe Droga oddechowa	55.357 mg/m <sup>3</sup>	Populacja ogólna	Systemowe	
etylobenzen	DNEL	Długotrwałe Droga oddechowa	155 mg/m <sup>3</sup>	Populacja ogólna	Miejscowe	
	DNEL	Długotrwałe Droga oddechowa	310 mg/m <sup>3</sup>	Pracownicy	Miejscowe	
	DNEL	Długotrwałe Droga pokarmowa	1.6 mg/kg bw/dzień	Populacja ogólna	Systemowe	
	DNEL	Długotrwałe Droga oddechowa	15 mg/m <sup>3</sup>	Populacja ogólna	Systemowe	
	DNEL	Długotrwałe Droga oddechowa	77 mg/m <sup>3</sup>	Pracownicy	Systemowe	
	DNEL	Długotrwałe Skóra	180 mg/kg bw/dzień	Pracownicy	Systemowe	
	DNEL	Krótkotrwałe Droga oddechowa	293 mg/m <sup>3</sup>	Pracownicy	Miejscowe	



Penguard Primer Comp A

## SEKCJA 8: Kontrola narażenia/środki ochrony indywidualnej

hydrocarbons, C9, aromatics	DNEL	Długotrwała Droga oddechowa	442 mg/m <sup>3</sup>	Pracownicy	Miejscowe
	DNEL	Krótkotrwała Droga oddechowa	884 mg/m <sup>3</sup>	Pracownicy	Systemowe
	DNEL	Długotrwała Skóra	12.5 mg/kg bw/dzień	Pracownicy	Systemowe
	DNEL	Długotrwała Droga oddechowa	151 mg/m <sup>3</sup>	Pracownicy	Systemowe
	DNEL	Długotrwała Skóra	7.5 mg/kg bw/dzień	Populacja ogólna [Konsumenci]	Systemowe
	DNEL	Długotrwała Droga oddechowa	32 mg/m <sup>3</sup>	Populacja ogólna [Konsumenci]	Systemowe
	DNEL	Długotrwała Droga pokarmowa	7.5 mg/kg bw/dzień	Populacja ogólna [Konsumenci]	Systemowe
1-metoksypropan-2-ol	DNEL	Długotrwała Droga pokarmowa	33 mg/kg bw/dzień	Populacja ogólna	Systemowe
	DNEL	Długotrwała Droga oddechowa	43.9 mg/m <sup>3</sup>	Populacja ogólna	Systemowe
	DNEL	Długotrwała Skóra	78 mg/kg bw/dzień	Populacja ogólna	Systemowe
	DNEL	Długotrwała Skóra	183 mg/kg bw/dzień	Pracownicy	Systemowe
	DNEL	Długotrwała Droga oddechowa	369 mg/m <sup>3</sup>	Pracownicy	Systemowe
	DNEL	Krótkotrwała Droga oddechowa	553.5 mg/m <sup>3</sup>	Pracownicy	Miejscowe
	DNEL	Krótkotrwała Droga oddechowa	553.5 mg/m <sup>3</sup>	Pracownicy	Systemowe

### PNEC

Nazwa produktu/składnika	Dane szczegółowe przedziału medium	Wartość	Szczegóły metodologii
dimetylobenzen - mieszanina izomerów	Słodka woda	0.327 mg/l	-
	Morski	0.327 mg/l	-
	Zakład utylizacji ścieków	6.58 mg/l	-
	Osad słodkowodny	12.46 mg/kg dwt	-
	Osad w wodzie morskiej	12.46 mg/kg dwt	-
	Gleba	2.31 mg/kg dwt	-
alkohol butylowy	Słodka woda	0.082 mg/l	-
	Morski	0.0082 mg/l	-
	Zakład utylizacji ścieków	2476 mg/l	-
	Osad słodkowodny	0.178 mg/kg dwt	-
	Osad w wodzie morskiej	0.0178 mg/kg dwt	-
	Gleba	0.015 mg/kg dwt	-
etylobenzen	Słodka woda	0.1 mg/l	-
	Morski	0.01 mg/l	-
	Zakład utylizacji ścieków	9.6 mg/l	-
	Osad słodkowodny	13.7 mg/kg dwt	-
	Gleba	2.68 mg/kg dwt	-
	Zatrucie wtórne	20 mg/kg	-
1-metoksypropan-2-ol	Słodka woda	10 mg/l	-
	Morski	1 mg/l	-

Penguard Primer Comp A

## SEKCJA 8: Kontrola narażenia/środki ochrony indywidualnej

	Zakład utylizacji ścieków	100 mg/l	-
	Osad słodkowodny	52.3 mg/kg dwt	-
	Osad w wodzie morskiej	5.2 mg/kg dwt	-
	Gleba	5.49 mg/kg dwt	-

### 8.2 Kontrola narażenia

**Stosowne techniczne środki kontroli** : Zapewnić właściwą wentylację. W miarę możliwości, należy to robić za pomocą miejscowego systemu wentylacyjnego i ogólnego wywiewania oparów. Jeżeli środki te nie wystarczą dla utrzymywania stężenia cząstek stałych i oparów poniżej NDS, należy stosować odpowiednie środki ochrony oddechowej.

#### Indywidualne środki ochrony

**Środki zachowania higieny** : Wymyć dokładnie ręce, przedramiona oraz twarz po pracy z produktami chemicznymi, przed jedzeniem, paleniem tytoniu oraz używaniem toalety, a także po zakończeniu zmiany. Do usunięcia potencjalnie skażonej odzieży, powinny być zastosowane właściwe techniki. Zanieczyszczonej odzieży ochronnej nie wnosić poza miejsce pracy. Należy wyprać skażoną odzież przed ponownym użyciem. Należy się upewnić czy stanowiska do przemywania oczu i prysznice bezpieczeństwa znajdują się w pobliżu miejsca pracy.

**Ochronę oczu lub twarzy** : Zabezpieczenie oczu zgodne z zatwierdzoną normą powinno być stosowane w przypadku, kiedy ocena ryzyka wskazuje, że jest to konieczne w celu uniknięcia narażenia poprzez chłapięcia, mgiełki, gazy lub pyły. W przypadku możliwości kontaktu, następujące ochrony powinny być noszone, jeśli ocena nie wskazuje wyższego stopnia ochrony: gogle chroniące przed rozpryskiem substancji chemicznej, i/lub osłona twarzy. Jeśli występuje zagrożenie narażeniem przez drogi oddechowe, może być wymagany aparat oddechowy pokrywający całą twarz.

#### Ochronę skóry

##### Ochronę rąk

Nie istnieje taki materiał lub kombinacja materiałów na rękawice, które dałyby nieograniczoną odporność na pojedynczą substancję chemiczną lub zestaw substancji chemicznych.

Czas przebicia musi być dłuższy niż całkowity czas użytkowania produktu.

Należy przestrzegać instrukcji i informacji podanych przez producenta rękawic dotyczących ich użytkowania, przechowywania, konserwacji i wymiany.

Należy regularnie wymieniać rękawice oraz w przypadku jakiegokolwiek śladu uszkodzenia materiału rękawicy.

Zawsze należy się upewnić, czy rękawice są wolne od wad oraz czy są przechowywane i użytkowane we właściwy sposób.

Charakterystyka oraz efektywność rękawicy może zostać zredukowana z powodu fizycznego/chemicznego uszkodzenia lub niedostatecznej konserwacji.

Stosowanie kremów ochronnych pomaga chronić odkryte obszary skóry, lecz nie należy ich stosować już po wystawieniu skóry na działanie substancji.

##### Rękawice

Nosić odpowiednie rękawice z homologacją zgodną z ISO 374-1:2016.

Nie zalecane, rękawice(czas przebicia) < 1 godziny: guma butylowa (> 0.4 mm)

Może być stosowany, rękawice(czas przebicia) 4 - 8 godzin: Viton® (> 0.7 mm), neopren (> 0.35 mm), PCW (> 0.5 mm)

Zalecane, rękawice(czas przebicia) > 8 godzin: Teflon (> 0.35 mm), kauczuk nitylowy (> 0.4 mm), 4H/Silver Shield® (> 0.07 mm), polialkohol winylowy (PVA) (> 0.3 mm)

Aby wybrać odpowiedni materiał rękawic, mając na uwadze chemiczną odporność i czas przenikania, skontaktuj się z dostawcą chemicznie odpornych rękawic.

Użytkownik musi sprawdzić, aby ostateczny wybór rękawic służących do pracy z niniejszym produktem był jak najbardziej adekwatny oraz, że bierze pod uwagę szczególne warunki użytkowania, według określonego przez użytkownika stopnia ryzyka.

**Ochrona ciała** : Pracownicy powinni nosić antystatyczne ubrania z naturalnych włókien lub włókien syntetycznych, odpornych na wysoką temperaturę.

Penguard Primer Comp A

## SEKCJA 8: Kontrola narażenia/środki ochrony indywidualnej

- Inne środki ochrony skóry** : Przed rozpoczęciem operowania tym produktem, należy wybrać odpowiednie obuwie i dodatkowe środki ochrony skóry, bazując na wykonywanych zadaniach i związanych z nimi zagrożeniem. Podlegają one zatwierdzeniu przez specjalistę BHP.
- Ochronę dróg oddechowych** : Jeżeli robotnicy są narażeni na stężenia powyżej dopuszczalnych wartości, muszą stosować odpowiednie, legalizowane urządzenia oddechowe. Używać maski z wkładem węglowym i filtrem przeciwpyłowym w czasie natryskiwania tego produktu (jako kombinacja filtrów A2-P2). W obszarze zamkniętym należy używać sprężonego powietrza lub odpowiednich masek oddechowych. Przy użyciu pędzla lub wałka można rozważyć użycie filtra węglowego.
- Kontrola narażenia środowiska** : Nie odpuszczać do przedostania się do kanalizacji, zbiorników i cieków wodnych.

## SEKCJA 9: Właściwości fizyczne i chemiczne

Warunki pomiaru wszystkich właściwości dotyczą standardowej temperatury i ciśnienia, chyba że wskazano inaczej.

### 9.1 Informacje na temat podstawowych właściwości fizycznych i chemicznych

#### Wygląd

- Stan fizyczny** : Ciecz.
- Kolor** : Szary, Czerwony
- Zapach** : Charakterystyczny.
- Próg zapachu** : Nie dotyczy.
- Temperatura topnienia/krzepnięcia** : Nie dotyczy.
- Początkowa temperatura wrzenia i zakres temperatur wrzenia** : Najniższa znana wartość: 119°C (246.2°F) (alkohol butylowy). Średnia ważona: 134.61°C (274.3°F)
- Łatwopalność** : Nie dotyczy.
- Dolna i górna granica wybuchowości** : 0.8 - 13.74%
- Temperatura zapłonu** : Tygla zamkniętego: 25°C
- Temperatura samozapłonu** : Najniższa znana wartość: 270°C (518°F) (1-metoksypropan-2-ol).
- Temperatura rozkładu** : Niedostępne.
- pH** : Nie dotyczy.
- Lepkość** : Kinematyczna (40°C): >20.5 mm<sup>2</sup>/s
- Rozpuszczalność w wodzie** : zimnej wodzie   Nierozpuszczalne  
gorąca woda     Nierozpuszczalne
- Współczynnik podziału: n-oktanol/woda** : Niedostępne.
- Prężność par** : Najwyższa znana wartość: 1.2 kPa (9.3 mm Hg) (w 20°C) (etylobenzen).  
Średnia ważona: 0.9 kPa (6.75 mm Hg) (w 20°C)
- Szybkość parowania** : Najwyższa znana wartość: 0.84 (etylobenzen) Średnia ważona: 0.7w porównaniu z octan butylu
- Gęstość** : 1.293 do 1.405 g/cm<sup>3</sup>
- Gęstość par** : Najwyższa znana wartość: 3.7 (Powietrze = 1) (dimetylobenzen - mieszanina izomerów). Średnia ważona: 3.37 (Powietrze = 1)
- Właściwości wybuchowe** : Niedostępne.
- Właściwości utleniające** : Niedostępne.
- Charakterystyka cząstek**
- Mediana wielkości cząstek** : Nie dotyczy.

### 9.2 Inne informacje

Brak dodatkowych informacji.

Penguard Primer Comp A

## SEKCJA 10: Stabilność i reaktywność

- 10.1 Reaktywność** : Dla tego produktu lub jego składników nie ma konkretnych danych testowych dotyczących reaktywności.
- 10.2 Stabilność chemiczna** : Stabilne w zalecanych warunkach przechowywania i obchodzenia się (patrz Sekcja 7).
- 10.3 Możliwość występowania niebezpiecznych reakcji** : W normalnych warunkach przechowywania i stosowania nie nastąpią niebezpieczne reakcje.
- 10.4 Warunki, których należy unikać** : Wystawiony na wysokie temperatury może wytworzyć niebezpieczne produkty rozpadu.
- 10.5 Materiały niezgodne** : Wymienionych poniżej substancji należy unikać, ze względu na powodowane przez nie silne reakcje egzotermiczne: środki utleniające, silnych zasad, silne kwasy.
- 10.6 Niebezpieczne produkty rozkładu** : Produkty rozkładu mogą zawierać następujące materiały: tlenek węgla, dwutlenek węgla, dym, tlenki azotu.

## SEKCJA 11: Informacje toksykologiczne

### 11.1 Informacje na temat klas zagrożenia zdefiniowanych w rozporządzeniu (WE) nr 1272/2008

Nie ma dostępnych danych dotyczącej niniejszej mieszaniny. Mieszanina została oceniona zgodnie z konwencjonalną metodą określoną w rozporządzeniu (WE) nr 1272/2008 w sprawie klasyfikacji, oznakowania i pakowania substancji i mieszanin (rozporządzenie CLP) i odpowiednio sklasyfikowana pod względem właściwości toksykologicznych. Szczegóły podano w Sekcjach 2 i 3.

Narażenie na kontakt z oparami rozpuszczalników stanowiących skład substancji, w stężeniach wyższych od najwyższego dopuszczalnego stężenia w miejscu pracy, może mieć ujemny wpływ na zdrowie taki jak podrażnienia błon śluzowych i układu oddechowego, opary mogą wywierać także szkodliwy wpływ na nerki, wątrobę i centralny układ nerwowy. Objawy mogą obejmować ból głowy, zawroty głowy, zmęczenie, obniżenie siły mięśni, a w skrajnych przypadkach utratę przytomności.

Rozpuszczalniki mogą, po wchłonięciu przez skórę, powodować niektóre z powyższych objawów. Powtarzalne i dłuższe narażenie na mieszaninę może spowodować usunięcie naturalnego tłuszczu ze skóry, powodujące nieuczuleniowe zapalenie skóry i absorpcję przez skórę.

Płyn, który dostanie się do oka, może powodować podrażnienie i przejściowe uszkodzenia.

Połknięcie powoduje nudności, biegunkę i wymioty.

Uwzględniono opóźnione i bezpośrednie działanie, a także działanie chroniczne składników przy krótkotrwałej i długotrwałej ekspozycji drogą pokarmową, przez wdychanie, przez kontakt ze skórą i z oczami, tam gdzie takie informacje są znane.

Zawiera epoksydowa (MW 700-1200). Może powodować wystąpienie reakcji alergicznej.

### Toksyczność ostra

Nazwa produktu/składnika	Wynik	Gatunki	Dawka	Narażenie
dimetylobenzen - mieszanina izomerów	LC50 Droga oddechowa Para	Szczur	20 mg/l	4 godzin
	LD50 Droga pokarmowa	Szczur	4300 mg/kg	-
	TDLo Skóra	Królik	4300 mg/kg	-
alkohol butylowy etylobenzen	LD50 Droga pokarmowa	Szczur	790 mg/kg	-
	LC50 Droga oddechowa Para	Szczur - Męski	17.8 mg/l	4 godzin
	LD50 Skóra	Królik	>5000 mg/kg	-
1-metoksypropan-2-ol	LD50 Droga pokarmowa	Szczur	3500 mg/kg	-
	LD50 Skóra	Królik	13 g/kg	-
	LD50 Droga pokarmowa	Szczur	6600 mg/kg	-

### Szacunki toksyczności ostrej

Penguard Primer Comp A

## SEKCJA 11: Informacje toksykologiczne

Nazwa produktu/składnika	Droga pokarmowa (mg/kg)	Skóra (mg/kg)	Wdychanie (gazy) (ppm)	Wdychanie (pary) (mg/l)	Wdychanie (pył i aerozole) (mg/l)
Penguard Primer Comp A	6157.6	6924.0	N/A	91.6	N/A
dimetylobenzen - mieszanina izomerów	4300	1100	N/A	20	N/A
alkohol butylowy	500	N/A	N/A	N/A	N/A
etylobenzen	3500	N/A	N/A	17.8	N/A
1-metoksypropan-2-ol	6600	13000	N/A	N/A	N/A

### Działanie żrące/drażniące na skórę

Nazwa produktu/składnika	Wynik	Gatunki	Wynik	Narażenie	Wyniki obserwacji
epoksydowa (MW 700-1200)	Oczy - Powoduje słabe podrażnienie	Ssak – nieokreślony gatunek	-	-	-
	Skóra - Powoduje słabe podrażnienie	Ssak – nieokreślony gatunek	-	-	-
dimetylobenzen - mieszanina izomerów	Oczy - Powoduje słabe podrażnienie	Królik	-	87 milligrams	-
	Skóra - Powoduje słabe podrażnienie	Szczur	-	8 godzin 60 microliters	-
1-metoksypropan-2-ol	Oczy - Powoduje słabe podrażnienie	Królik	-	24 godzin	-
	Skóra - Powoduje słabe podrażnienie	Królik	-	500 mg	-
		Królik	-	500 mg	-

### Działanie uczulające

Nazwa produktu/składnika	Droga narażenia	Gatunki	Wynik
epoksydowa (MW 700-1200)	skóra	Ssak – nieokreślony gatunek	Uczulanie

### Mutagenność

Brak doniesień o niepożądanych skutkach lub krytycznych zagrożeniach.

### Rakotwórczość

Brak doniesień o niepożądanych skutkach lub krytycznych zagrożeniach.

### Szkodliwe działanie na rozrodczość

**Zaburzenia rozwojowe** : Brak doniesień o niepożądanych skutkach lub krytycznych zagrożeniach.

**Zaburzenia rozrodczości** : Brak doniesień o niepożądanych skutkach lub krytycznych zagrożeniach.

### Teratogeniczność

Brak doniesień o niepożądanych skutkach lub krytycznych zagrożeniach.

### Działanie toksyczne na narządy docelowe – narażenie jednorazowe

Nazwa produktu/składnika	Kategoria	Droga narażenia	Organy narażone na działanie
dimetylobenzen - mieszanina izomerów	Kategoria 3	-	Działanie drażniące na drogi oddechowe
alkohol butylowy	Kategoria 3	-	Działanie drażniące na drogi oddechowe
hydrocarbons, C9, aromatics	Kategoria 3	-	Skutek narkotyczny
	Kategoria 3	-	Działanie drażniące na drogi oddechowe
	Kategoria 3	-	Skutek narkotyczny

Penguard Primer Comp A

## SEKCJA 11: Informacje toksykologiczne

1-metoksypropan-2-ol	Kategoria 3	-	Skutek narkotyczny
----------------------	-------------	---	--------------------

### Działanie toksyczne na narządy docelowe – narażenie powtarzane

Nazwa produktu/składnika	Kategoria	Droga narażenia	Organy narażone na działanie
etylobenzen	Kategoria 2	-	narząd słuchu

### Zagrożenie spowodowane aspiracją

Nazwa produktu/składnika	Wynik
dimetylobenzen - mieszanina izomerów	ZAGROŻENIE SPOWODOWANE ASPIRACJĄ - Kategoria 1
etylobenzen	ZAGROŻENIE SPOWODOWANE ASPIRACJĄ - Kategoria 1
hydrocarbons, C9, aromatics	ZAGROŻENIE SPOWODOWANE ASPIRACJĄ - Kategoria 1

## 11.2 Informacje o innych zagrożeniach

### 11.2.1 Właściwości zaburzające funkcjonowanie układu hormonalnego

Niedostępne.

### 11.2.2 Inne informacje

Niedostępne.

## SEKCJA 12: Informacje ekologiczne

### 12.1 Toksyczność

Nie ma dostępnych danych dotyczącej niniejszej mieszaniny.

Nie odpuszczać do przedostania się do kanalizacji, zbiorników i cieków wodnych.

Mieszanina została oceniona metodą obliczeniową na podstawie rozporządzenia (WE) nr 1272/2008 w sprawie klasyfikacji, oznakowania i pakowania substancji i mieszanin (rozporządzenie CLP) i odpowiednio sklasyfikowana pod względem właściwości ekotoksykologicznych. Więcej informacji w Sekcji 2 i 3.

Nazwa produktu/składnika	Wynik	Gatunki	Narażenie
dimetylobenzen - mieszanina izomerów	Toksyczność ostra LC50 8500 µg/l Woda morską	Skorupiaki - Palaemonetes pugio	48 godzin
	Toksyczność ostra LC50 13400 µg/l Słodka woda	Ryba - Pimephales promelas	96 godzin
etylobenzen	Toksyczność ostra EC50 7700 µg/l Woda morską	Glon - Skeletonema costatum	96 godzin
	Toksyczność ostra EC50 2.93 mg/l	Rozwielitka	48 godzin
	Toksyczność ostra LC50 4.2 mg/l	Ryba	96 godzin
hydrocarbons, C9, aromatics	Toksyczność ostra EC50 <10 mg/l	Rozwielitka	48 godzin
	Toksyczność ostra IC50 <10 mg/l	Glon	72 godzin
	Toksyczność ostra LC50 <10 mg/l	Ryba	96 godzin

**Wnioski/Podsumowanie** : Niniejszy materiał jest szkodliwy dla organizmów wodnych z długotrwałymi następstwami.

### 12.2 Trwałość i zdolność do rozkładu

**Wnioski/Podsumowanie** : Niedostępne.

Nazwa produktu/składnika	Okres połowicznego rozkładu w środowisku wodnym	Fotoliza	Podatność na rozkład biologiczny
dimetylobenzen - mieszanina izomerów	-	-	Łatwo
etylobenzen	-	-	Łatwo
hydrocarbons, C9, aromatics	-	-	Nie łatwo

Penguard Primer Comp A

## SEKCJA 12: Informacje ekologiczne

### 12.3 Zdolność do bioakumulacji

Nazwa produktu/składnika	LogP <sub>ow</sub>	BCF	Potencjalne
dimetylobenzen - mieszanina izomerów	3.12	8.1 do 25.9	niskie
alkohol butylowy	1	-	niskie
etylobenzen	3.6	-	niskie
hydrocarbons, C9, aromatics	-	10 do 2500	wysokie
1-metoksypropan-2-ol	<1	-	niskie

### 12.4 Mobilność w glebie

**Współczynnik podziału gleba/woda (K<sub>oc</sub>)** : Niedostępne.

**Mobilność** : Niedostępne.

### 12.5 Wyniki oceny właściwości PBT i vPvB

Ta mieszanina nie zawiera żadnych substancji, które oceniono jako PBT lub vPvB.

### 12.6 Właściwości zaburzające funkcjonowanie układu hormonalnego

Niedostępne.

### 12.7 Inne szkodliwe skutki działania

Brak doniesień o niepożądanych skutkach lub krytycznych zagrożeniach.

## SEKCJA 13: Postępowanie z odpadami

Informacje podane w tym punkcie zawierają ogólne porady i wytyczne. Dla uzyskania informacji dotyczących konkretnych zastosowań, według scenariuszy narażenia, należy zapoznać się z wykazem zidentyfikowanych zastosowań w Sekcji 1.

### 13.1 Metody unieszkodliwiania odpadów

#### Produkt

**Metody likwidowania** : Tworzenie odpadów powinno być unikane lub ograniczane do minimum, jeśli możliwe. Utylizacja niniejszego produktu, roztworów lub produktów pochodnych powinna w każdym przypadku być zgodna z wymogami ochrony środowiska i legislacji związanej z utylizacją odpadów a także z wymogami władz lokalnych. Należy utylizować nadmiar produktów i produkty nie nadające się do recyklingu w licencjonowanym przedsiębiorstwie utylizacji odpadów. Nie należy przekazywać nieoczyszczonych odpadów do kanalizacji, chyba że spełniają wymogi wszystkich stosownych organów.

**Odpady niebezpieczne** : Tak.

**Postępowanie z odpadami** : Nie odpuszczać do przedostania się do kanalizacji, zbiorników i cieków wodnych. Likwidować zgodnie z wszystkimi stosownymi przepisami federalnymi, stanowymi i lokalnymi. Jeśli produkt zostanie zmieszany z innymi odpadami, oryginalny kod odpadu produktu może nie być odpowiedni i powinien zostać przypisany odpowiedni kod odpadu. W celu uzyskania dodatkowych informacji, należy się skontaktować z miejscowymi władzami zarządzającymi odpadami.

#### Europejski katalog Odpadów (EWC)

Klasyfikacja według Europejskiego Katalogu Odpadów dla niniejszego produktu, w przypadku utylizacji jako odpad, jest następująca:

Penguard Primer Comp A

## SEKCJA 13: Postępowanie z odpadami

Kod odpadu	Oznaczenie odpadu/odpadów
08 01 11*	Odpady farb i lakierów zawierających rozpuszczalniki organiczne lub inne substancje niebezpieczne





### Opakowanie

- Metody likwidowania** : Tworzenie odpadów powinno być unikane lub ograniczane do minimum, jeśli możliwe. Odpady opakowaniowe należy poddawać recyklingowi. Spalanie lub składowanie w terenie należy rozważać jedynie wówczas gdy nie ma możliwości recyklingu.
- Postępowanie z odpadami** : Stosując informacje zawarte w niniejszej karcie charakterystyki produktu, należy uzyskać wskazówki od odpowiednich władz zarządzających odpadami co do klasyfikacji pustych pojemników. Puste pojemniki muszą być utylizowane lub odnowione. Usunąć pojemniki zanieczyszczone przez produkt zgodnie z lokalnymi i krajowymi przepisami.

Rodzaj opakowania	Europejski katalog Odpadów (EWC)
CEPE Guidelines	15 01 10* opakowania zawierające pozostałości substancji niebezpiecznych lub zanieczyszczone takimi substancjami

- Specjalne środki ostrożności** : Usuwać produkt i jego opakowanie w sposób bezpieczny. Należy zachować ostrożność podczas operowania opróżnionymi pojemnikami, które nie zostały wyczyszczone lub wypłukane od wewnątrz. Puste pojemniki lub ich wykładziny mogą zachowywać resztki produktu. Opary pozostałości produktu mogą tworzyć wewnątrz pojemnika atmosferę wysoce łatwopalną albo wybuchową. Nie ciąć, nie spawać i nie szlifować używanych pojemników jeśli nie zostały one dokładnie wyczyszczone od wewnątrz. Należy unikać rozprzestrzeniania się rozlanego materiału jego spływania do gleby lub kontaktu z glebą, ciekami wodnymi, drenami i kanalizacją.

## SEKCJA 14: Informacje dotyczące transportu

	ADR/RID	ADN	IMDG	IATA
14.1 Numer UN lub numer identyfikacyjny ID	UN1263	UN1263	UN1263	UN1263
14.2 Prawidłowa nazwa przewozowa UN	Farba	Farba	Farba	Farba
14.3 Klasa(-y) zagrożenia w transporcie	3 	3 	3 	3 
14.4 Grupa pakowania	III	III	III	III
14.5 Zagrożenia dla środowiska	Nie.	Tak.	Nie.	Nie.

### Informacje dodatkowe

- ADR/RID** : **Numer rozpoznawczy zagrożenia** 30  
**Kod ograniczeń przewozu przez tunele** (D/E)  
ADR/RID: substancja lepka. Bez ograniczeń – roz. 2.2.3.1.5 (pojemniki <450 litrów).
- ADN** : Niniejszy produkt jest regulowany przepisami jako niebezpieczny dla środowiska kiedy jest przewożony w cysternach.
- IMDG** : **Harmonogramy awaryjne** F-E, S-E  
IMDG: substancja lepka. Transport wg par. 2.3.2.5 (pojemniki <450 litrów).



Penguard Primer Comp A

## SEKCJA 14: Informacje dotyczące transportu

**14.6 Szczególne środki ostrożności dla użytkowników** : **Transport na terenie użytkownika:** należy zawsze transportować w zamkniętych pojemnikach, które znajdują się w pozycji pionowej i są zabezpieczone. Należy się upewnić, że osoby transportujące produkt wiedzą, co należy czynić w przypadku wypadku lub rozlania.

**14.7 Transport morski luzem zgodnie z instrumentami IMO** : Niedostępne.

## SEKCJA 15: Informacje dotyczące przepisów prawnych

**15.1 Przepisy prawne dotyczące bezpieczeństwa, zdrowia i ochrony środowiska specyficzne dla substancji lub mieszaniny**

[Rozporządzenie UE \(WE\) Nr. 1907/2006 \(REACH\)](#)

[Aneks XIV - Wykaz substancji podlegających procedurze udzielania zezwoleń](#)

[Aneks XIV](#)

Żaden ze składników nie znajduje się w wykazie.

[Substancje wzbudzające szczególnie duże obawy](#)

Żaden ze składników nie znajduje się w wykazie.

**Załącznik XVII - Ograniczenia dotyczące wytwarzania, wprowadzenie na rynek i korzystanie z niektórych niebezpieczne substancje, preparatów i wyrobów** : Nie dotyczy.

[Inne przepisy UE](#)

**VOC**

: Postanowienia dyrektywy 2004/42/WE odnośnie lotnych związków organicznych (VOC) mają zastosowanie w przypadku niniejszego produktu. Należy się odnieść do etykiety produktu i/lub arkusza danych technicznych w celu uzyskania dodatkowych informacji.

**VOC dla mieszanin gotowych do użytku**

: Niedostępne.

**Emisji przemysłowych (zintegrowane zapobieganie zanieczyszczeniom i ich kontrola) - powietrze**

: Nie wymieniony

**Emisji przemysłowych (zintegrowane zapobieganie zanieczyszczeniom i ich kontrola) - woda**

: Nie wymieniony

[Substancje powodujące zubożenie warstwy ozonowej \(1005/2009/UE\)](#)

Nie wymieniony.

[Zgoda po uprzednim poinformowaniu \(PIC\) \(649/2012/UE\)](#)

Nie wymieniony.

[trwałych zanieczyszczeń organicznych](#)

Nie wymieniony.

[Dyrektywa Seveso](#)

Penguard Primer Comp A

## SEKCJA 15: Informacje dotyczące przepisów prawnych

Produkt ten może wpływać również na obliczenia dotyczące tego, czy dana lokalizacja wchodzi w zakres dyrektywy Seveso w sprawie zagrożenia poważnymi awariami.

### Przepisy narodowe

#### **Użytkowanie przemysłowe**

: Informacje zawarte w niniejszej karcie charakterystyki produktu chemicznego nie zwalniają użytkownika od określenia ryzyka w miejscu pracy, tak jak jest to wymagane w przepisach BHP. Krajowe przepisy BHP dotyczą użytkowania niniejszego produktu w miejscu pracy.

### Przepisy międzynarodowe

#### Lista na podstawie Konwencji o zakazie broni chemicznej, Załączniki I, II oraz III Substancje chemiczne

Nie wymieniony.

### Protokół montrealcki

Nie wymieniony.

### Konwencja sztokholmska dot. stałych zanieczyszczeń organicznych

Nie wymieniony.

### Konwencja Rotterdamska z uprzednią zgodą informacyjną (PIC)

Nie wymieniony.

### EKG ONZ Protokół z Aarhus w sprawie trwałych zanieczyszczeń organicznych i metali ciężkich

Nie wymieniony.

**15.2 Ocena bezpieczeństwa chemicznego** : Nie dotyczy.

## SEKCJA 16: Inne informacje

✔ Wskazuje informacje, które zmieniły się od czasu poprzedniej wersji.

### **Skróty i akronimy**

: ATE = Szacunkowa toksyczność ostra  
CLP = Rozporządzenie dotyczące klasyfikacji, oznakowania i pakowania (Rozporządzenie (WE) nr 1272/2008)  
DMEL = Pochodny Poziom Powodujący Minimalne Zmiany  
DNEL = Pochodny Poziom Niepowodujący Zmian  
EUH statement = CLP = Zwrot wskazujący rodzaj zagrożenia  
N/A = Niedostępne  
PBT = Trwały, wykazujący zdolność do bioakumulacji i toksyczny  
PNEC = Przewidywane Stężenie Niepowodujące Zmian w Środowisku  
RRN = Numer rejestracyjny REACH  
SGG = grupa segregacji  
vPvB = Bardzo trwały i wykazujący bardzo dużą zdolność do bioakumulacji

### Procedura stosowana dla uzyskania klasyfikacji zgodnie z Rozporządzeniem (WE) Nr 1272/2008 [CLP/GHS]

Klasyfikacja	Uzasadnienie
Flam. Liq. 3, H226 Skin Irrit. 2, H315 Eye Dam. 1, H318 Skin Sens. 1, H317 STOT SE 3, H335 Aquatic Chronic 3, H412	Na podstawie danych testowych Metoda kalkulacji Metoda kalkulacji Metoda kalkulacji Metoda kalkulacji Metoda kalkulacji

### Pełny tekst zwrotów H

Penguard Primer Comp A

## SEKCJA 16: Inne informacje

H225	Wysoce łatwopalna ciecz i pary.
H226	Łatwopalna ciecz i pary.
H302	Działa szkodliwie po połknięciu.
H304	Połknięcie i dostanie się przez drogi oddechowe może grozić śmiercią.
H312	Działa szkodliwie w kontakcie ze skórą.
H315	Działa drażniąco na skórę.
H317	Może powodować reakcję alergiczną skóry.
H318	Powoduje poważne uszkodzenie oczu.
H319	Działa drażniąco na oczy.
H332	Działa szkodliwie w następstwie wdychania.
H335	Może powodować podrażnienie dróg oddechowych.
H336	Może wywoływać uczucie senności lub zawroty głowy.
H373	Może powodować uszkodzenie narządów poprzez długotrwałe lub narażenie powtarzane.
H411	Działa toksycznie na organizmy wodne, powodując długotrwałe skutki.
H412	Działa szkodliwie na organizmy wodne, powodując długotrwałe skutki.

### Pełny tekst klasyfikacji [CLP/GHS]

Acute Tox. 4	TOKSYCZNOŚĆ OSTRA - Kategoria 4
Aquatic Chronic 2	ZAGROŻENIE DŁUGOTRWAŁE (PRZEWLEKŁE) DLA ŚRODOWISKA WODNEGO - Kategoria 2
Aquatic Chronic 3	ZAGROŻENIE DŁUGOTRWAŁE (PRZEWLEKŁE) DLA ŚRODOWISKA WODNEGO - Kategoria 3
Asp. Tox. 1	ZAGROŻENIE SPOWODOWANE ASPIRACJĄ - Kategoria 1
Eye Dam. 1	POWAŻNE USZKODZENIE OCZU/DZIAŁANIE DRAŻNIĄCE NA OCZY - Kategoria 1
Eye Irrit. 2	POWAŻNE USZKODZENIE OCZU/DZIAŁANIE DRAŻNIĄCE NA OCZY - Kategoria 2
Flam. Liq. 2	SUBSTANCJE CIEKŁE ŁATWOPALNE - Kategoria 2
Flam. Liq. 3	SUBSTANCJE CIEKŁE ŁATWOPALNE - Kategoria 3
Skin Irrit. 2	DZIAŁANIE ŻRĄCE/DRAŻNIĄCE NA SKÓRĘ - Kategoria 2
Skin Sens. 1	DZIAŁANIE UCZULAJĄCE NA SKÓRĘ - Kategoria 1
STOT RE 2	DZIAŁANIE TOKSYCZNE NA NARZĄDY DOCELOWE - POWTARZANE NARAŻENIE - Kategoria 2
STOT SE 3	DZIAŁANIE TOKSYCZNE NA NARZĄDY DOCELOWE - NARAŻENIE JEDNORAZOWE - Kategoria 3

Data wydruku : 12.04.2023

Data wydania/ Data aktualizacji : 12.04.2023

Data poprzedniego wydania : 27.03.2023

Wersja : 1.02

### Informacja dla czytelnika

Informacje podane w tym dokumencie zgodne są z najlepszą wiedzą firmy Jotun, w oparciu o badania laboratoryjne i doświadczenia praktyczne. Produkty Jotuna uważane są za półprodukty i jako takie często stosowane są poza kontrolą Jotuna. Jotun gwarantować może jedynie jakość wyrobu. Niewielkie zmiany w produkcji mogą być wprowadzane w celu zapewnienia zgodności z lokalnymi wymaganiami. Jotun zastrzega sobie prawo do zmiany danych bez uprzedzenia.

## Penguard Primer Comp A

Niniejszy dokument ma na celu przekazanie informacji o warunkach bezpiecznego użytkowania produktu i powinien być zawsze czytany w połączeniu z Kartą Charakterystyki oraz etykietami produktu.

### Opis ogólny określonego procesu

Malowanie natryskowe na zewnątrz pomieszczeń przez profesjonalistów do zastosowań specjalistycznych, z ochroną dróg oddechowych

**Te informacje o bezpiecznym użytkowaniu są powiązane z dokumentem SWED nr.** : Profesjonalne malowanie natryskowe, poza pomieszczeniami (poziom II)  
Jotun\_CEPE\_PW\_05b\_BECB

**Kategoria(e) produktu(ów)** : Powłoki i farby, rozcieńczalniki, zmywacze do farb

### Warunki operacyjne

**Miejsce użytkowania** : Stosowanie na zewnątrz

### Środki zarządzenia zagrożeniem (RMM)

Działanie wywołujące skutek	Kategoria (e) procesu (ów)	Maksymalny czas trwania	Wentylacja		Drogi oddechowe	Oko	Ręce
			Typ	ach (ilość wymian powietrza na godzinę):			
Przygotowywanie materiału do stosowania	PROC05	Ponad 4 godziny	Na zewnątrz	3 - 5	Stosować aparat oddechowy zgodny z normą PN-EN 140 o współczynniku ochrony co najmniej 10.	Stosować zabezpieczenia oczu zgodne z normą EN 166.	Nosić odpowiednie rękawice z homologacją zgodną z ISO 374-1:2016.
Załadunek sprzętu do nanoszenia i przeładunek elementów malowanych przed utwardzeniem	PROC08a	Ponad 4 godziny	Na zewnątrz	3 - 5	Stosować aparat oddechowy zgodny z normą PN-EN 140 o współczynniku ochrony co najmniej 10.	Stosować zabezpieczenia oczu zgodne z normą EN 166.	Nosić odpowiednie rękawice z homologacją zgodną z ISO 374-1:2016.
Zawodowe natryskowe nakładanie powłok i tuszów	PROC11	Od 1 do 4 godzin	Na zewnątrz	3 - 5	Aparat oddechowy na sprężone powietrze zgodny z normą PN-EN 14594 o współczynniku ochrony co najmniej 20.	Stosować zabezpieczenia oczu zgodne z normą EN 166.	Nosić rękawice odporne na substancje chemiczne (z homologacją zgodną z ISO 374-1:2016) uzupełnione "podstawowym" szkoleniem pracowniczym.
Formowanie folii - suszenie wymuszone, piecowe i inne technologie	PROC04	Ponad 4 godziny	Na zewnątrz	3 - 5	Brak	Brak	Nosić odpowiednie rękawice z homologacją zgodną z ISO 374-1:2016.
Czyszczenie	PROC05	Ponad 4 godziny	Na zewnątrz	3 - 5	Stosować aparat oddechowy zgodny z normą PN-EN 140 o współczynniku ochrony co najmniej 10.	Stosować zabezpieczenia oczu zgodne z normą EN 166.	Nosić odpowiednie rękawice z homologacją zgodną z ISO 374-1:2016.
Zarządzanie odpadami	PROC08a	Ponad 4 godziny	Na zewnątrz	3 - 5	Stosować aparat oddechowy zgodny z normą PN-EN 140 o współczynniku ochrony co najmniej 10.	Stosować zabezpieczenia oczu zgodne z normą EN 166.	Nosić odpowiednie rękawice z homologacją zgodną z ISO 374-1:2016.

Dane techniczne znajdują się w rozdziale 8 niniejszej Karty Charakterystyki.



Informacje zawarte w niniejszej Karcie Informacji o Bezpiecznym Użytkowaniu Mieszanki opierają się na danych przekazanych przez dostawcę substancji dla substancji zawartych w produkcie, dla których do czasu wydania karty przeprowadzono ocenę bezpieczeństwa chemicznego. Nie gwarantują one bezpiecznego użytkowania produktu i nie zastępują żadnej oceny ryzyka zawodowego wymaganej przepisami prawa. Przy opracowywaniu instrukcji dla pracowników w miejscu pracy karty SUMI należy zawsze rozpatrywać w połączeniu z kartą SDS oraz etykietą produktu. Nie ponosimy odpowiedzialności za jakiegokolwiek szkody, niezależnie od ich rodzaju, które są bezpośrednią lub pośrednią konsekwencją działań i/lub decyzji (częściowo) podjętych na podstawie treści niniejszego dokumentu.

### Penguard Primer Comp A

Niniejszy dokument ma na celu przekazanie informacji o warunkach bezpiecznego użytkowania produktu i powinien być zawsze czytany w połączeniu z Kartą Charakterystyki oraz etykietami produktu.

#### Opis ogólny określonego procesu

Malowanie natryskowe wewnątrz pomieszczeń przez profesjonalistów z efektywną wentylacją, taką jak komora natryskowa lub lokalna wentylacja wyciągowa

**Te informacje o bezpiecznym użytkowaniu są powiązane z dokumentem SWED nr.**

: Profesjonalne malowanie natryskowe, warunki zbliżone do przemysłowych  
Jotun\_CEPE\_PW\_01\_ABCA

**Kategoria(e) produktu(ów)**

: Powłoki i farby, rozcieńczalniki, zmywacze do farb

**Warunki operacyjne**

**Miejsce użytkowania**

: Stosowanie wewnątrz

#### Środki zarządzania zagrożeniem (RMM)

Działanie wywołujące skutek	Kategoria (e) procesu (ów)	Maksymalny czas trwania	Wentylacja		Drogi oddechowe	Oko	Ręce
			Typ	ach (ilość wymian powietrza na godzinę):			
Przygotowywanie materiału do stosowania	PROC05	Ponad 4 godziny	Ulepszona (mechaniczna) wentylacja pomieszczeń	5 - 10	Stosować aparat oddechowy zgodny z normą PN-EN 140 o współczynniku ochrony co najmniej 10.	Stosować zabezpieczenia oczu zgodne z normą EN 166.	Nosić odpowiednie rękawice z homologacją zgodną z ISO 374-1:2016.
Załadunek sprzętu do nanoszenia i przeładunek elementów malowanych przed utwardzeniem	PROC08a	Ponad 4 godziny	Ulepszona (mechaniczna) wentylacja pomieszczeń	5 - 10	Stosować aparat oddechowy zgodny z normą PN-EN 140 o współczynniku ochrony co najmniej 10.	Stosować zabezpieczenia oczu zgodne z normą EN 166.	Nosić odpowiednie rękawice z homologacją zgodną z ISO 374-1:2016.
Zawodowe natryskowe nakładanie powłok i tuszów	PROC11	Ponad 4 godziny	Miejscowa wentylacja wyciągowa	Należy zapoznać się z odpowiednimi normami technicznymi	Stosować aparat oddechowy zgodny z normą PN-EN 140 o współczynniku ochrony co najmniej 10.	Stosować zabezpieczenia oczu zgodne z normą EN 166.	Nosić odpowiednie rękawice z homologacją zgodną z ISO 374-1:2016.
Formowanie folii - suszenie wymuszone, piecowe i inne technologie	PROC04	Ponad 4 godziny	Ulepszona (mechaniczna) wentylacja pomieszczeń	5 - 10	Brak	Brak	Brak
Czyszczenie	PROC05	Ponad 4 godziny	Ulepszona (mechaniczna) wentylacja pomieszczeń	5 - 10	Stosować aparat oddechowy zgodny z normą PN-EN 140 o współczynniku ochrony co najmniej 10.	Stosować zabezpieczenia oczu zgodne z normą EN 166.	Nosić odpowiednie rękawice z homologacją zgodną z ISO 374-1:2016.
Zarządzanie odpadami	PROC08a	Ponad 4 godziny	Ulepszona (mechaniczna) wentylacja pomieszczeń	5 - 10	Stosować aparat oddechowy zgodny z normą PN-EN 140 o współczynniku ochrony co najmniej 10.	Stosować zabezpieczenia oczu zgodne z normą EN 166.	Nosić odpowiednie rękawice z homologacją zgodną z ISO 374-1:2016.

Dane techniczne znajdują się w rozdziale 8 niniejszej Karty Charakterystyki.



Informacje zawarte w niniejszej Karcie Informacji o Bezpiecznym Użytkowaniu Mieszanki opierają się na danych przekazanych przez dostawcę substancji dla substancji zawartych w produkcie, dla których do czasu wydania karty przeprowadzono ocenę bezpieczeństwa chemicznego. Nie gwarantują one bezpiecznego użytkowania produktu i nie zastępują żadnej oceny ryzyka zawodowego wymaganej przepisami prawa. Przy opracowywaniu instrukcji dla pracowników w miejscu pracy karty SUMI należy zawsze rozpatrywać w połączeniu z kartą SDS oraz etykietą produktu. Nie ponosimy odpowiedzialności za jakiegokolwiek szkody, niezależnie od ich rodzaju, które są bezpośrednią lub pośrednią konsekwencją działań i/lub decyzji (częściowo) podjętych na podstawie treści niniejszego dokumentu.

### Penguard Primer Comp A

Niniejszy dokument ma na celu przekazanie informacji o warunkach bezpiecznego użytkowania produktu i powinien być zawsze czytany w połączeniu z Kartą Charakterystyki oraz etykietami produktu.

#### Opis ogólny określonego procesu

Malowanie wewnątrz pomieszczeń przez profesjonalistów pędzlem, wałkiem, szpachelką itp. z ulepszoną wentylacją lub LEV

**Te informacje o bezpiecznym użytkowaniu są powiązane z dokumentem SWED nr.**

: Profesjonalne malowanie niskoenergetyczne, warunki zbliżone do przemysłowych  
Jotun\_CEPE\_PW\_02\_ACBA

**Kategoria(e) produktu(ów)**

: Powłoki i farby, rozcieńczalniki, zmywacze do farb

**Warunki operacyjne**

**Miejsce użytkowania**

: Stosowanie wewnątrz

#### Środki zarządzania zagrożeniem (RMM)

Działanie wywołujące skutek	Kategoria (e) procesu (ów)	Maksymalny czas trwania	Wentylacja		Drogi oddechowe	Oko	Ręce
			Typ	ach (ilość wymian powietrza na godzinę):			
Przygotowywanie materiału do stosowania	PROC05	Ponad 4 godziny	Miejscowa wentylacja wyciągowa	Należy zapoznać się z odpowiednimi normami technicznymi	Brak	Stosować zabezpieczenia oczu zgodne z normą EN 166.	Nosić odpowiednie rękawice z homologacją zgodną z ISO 374-1:2016.
Załadunek sprzętu do nanoszenia i przeładunek elementów malowanych przed utwardzeniem	PROC08a	Ponad 4 godziny	Miejscowa wentylacja wyciągowa	Należy zapoznać się z odpowiednimi normami technicznymi	Brak	Stosować zabezpieczenia oczu zgodne z normą EN 166.	Nosić odpowiednie rękawice z homologacją zgodną z ISO 374-1:2016.
Zawodowe nakładanie powłok i tuszów za pomocą pędzla lub wałka	PROC10	Ponad 4 godziny	Miejscowa wentylacja wyciągowa	Należy zapoznać się z odpowiednimi normami technicznymi	Stosować aparat oddechowy zgodny z normą PN-EN 140 o współczynnika ochrony co najmniej 10.	Stosować zabezpieczenia oczu zgodne z normą EN 166.	Nosić odpowiednie rękawice z homologacją zgodną z ISO 374-1:2016.
Formowanie folii - suszenie powietrzem	PROC04	Ponad 4 godziny	Ulepszona (mechaniczna) wentylacja pomieszczeń	5 - 10	Brak	Stosować zabezpieczenia oczu zgodne z normą EN 166.	Nosić odpowiednie rękawice z homologacją zgodną z ISO 374-1:2016.
Czyszczenie	PROC05	Ponad 4 godziny	Miejscowa wentylacja wyciągowa	Należy zapoznać się z odpowiednimi normami technicznymi	Brak	Stosować zabezpieczenia oczu zgodne z normą EN 166.	Nosić odpowiednie rękawice z homologacją zgodną z ISO 374-1:2016.
Zarządzanie odpadami	PROC08a	Ponad 4 godziny	Miejscowa wentylacja wyciągowa	Należy zapoznać się z odpowiednimi normami technicznymi	Brak	Stosować zabezpieczenia oczu zgodne z normą EN 166.	Nosić odpowiednie rękawice z homologacją zgodną z ISO 374-1:2016.

Dane techniczne znajdują się w rozdziale 8 niniejszej Karty Charakterystyki.



Informacje zawarte w niniejszej Karcie Informacji o Bezpiecznym Użytkowaniu Mieszaniny opierają się na danych przekazanych przez dostawcę substancji dla substancji zawartych w produkcie, dla których do czasu wydania karty przeprowadzono ocenę bezpieczeństwa chemicznego. Nie gwarantują one bezpiecznego użytkowania produktu i nie zastępują żadnej oceny ryzyka zawodowego wymaganej przepisami prawa. Przy opracowywaniu instrukcji dla pracowników w miejscu pracy karty SUMI należy zawsze rozpatrywać w połączeniu z kartą SDS oraz etykietą produktu. Nie ponosimy odpowiedzialności za jakiegokolwiek szkody, niezależnie od ich rodzaju, które są bezpośrednią lub pośrednią konsekwencją działań i/lub decyzji (częściowo) podjętych na podstawie treści niniejszego dokumentu.



### Penguard Primer Comp A

Niniejszy dokument ma na celu przekazanie informacji o warunkach bezpiecznego użytkowania produktu i powinien być zawsze czytany w połączeniu z Kartą Charakterystyki oraz etykietami produktu.

#### Opis ogólny określonego procesu

Malowanie natryskowe wewnątrz pomieszczeń przez profesjonalistów do zastosowań specjalistycznych z dobrą ogólną wentylacją pomieszczeń oraz ochroną dróg oddechowych

**Te informacje o bezpiecznym użytkowaniu są powiązane z dokumentem SWED nr.** : Profesjonalne malowanie natryskowe, wewnątrz pomieszczeń (poziom II)  
Jotun\_CEPE\_PW\_03b\_ACBA

**Kategoria(e) produktu(ów)** : Powłoki i farby, rozcieńczalniki, zmywacze do farb

#### Warunki operacyjne

**Miejsce użytkowania** : Stosowanie wewnątrz

#### Środki zarządzania zagrożeniem (RMM)

Działanie wywołujące skutek	Kategoria (e) procesu (ów)	Maksymalny czas trwania	Wentylacja		Drogi oddechowe	Oko	Ręce
			Typ	ach (ilość wymian powietrza na godzinę):			
Przygotowywanie materiału do stosowania	PROC05	Ponad 4 godziny	Ulepszona (mechaniczna) wentylacja pomieszczeń	5 - 10	Stosować aparat oddechowy zgodny z normą PN-EN 140 o współczynniku ochrony co najmniej 10.	Stosować zabezpieczenia oczu zgodne z normą EN 166.	Nosić odpowiednie rękawice z homologacją zgodną z ISO 374-1:2016.
Załadunek sprzętu do nanoszenia i przeładunek elementów malowanych przed utwardzeniem	PROC08a	Ponad 4 godziny	Ulepszona (mechaniczna) wentylacja pomieszczeń	5 - 10	Stosować aparat oddechowy zgodny z normą PN-EN 140 o współczynniku ochrony co najmniej 10.	Stosować zabezpieczenia oczu zgodne z normą EN 166.	Nosić odpowiednie rękawice z homologacją zgodną z ISO 374-1:2016.
Zawodowe natryskowe nakładanie powłok i tuszów	PROC11	Ponad 4 godziny	Miejscowa wentylacja wyciągowa	Należy zapoznać się z odpowiednimi normami technicznymi	Stosować aparat oddechowy zgodny z normą PN-EN 140 o współczynniku ochrony co najmniej 10.	Stosować zabezpieczenia oczu zgodne z normą EN 166.	Nosić odpowiednie rękawice z homologacją zgodną z ISO 374-1:2016.
Formowanie folii - suszenie wymuszone, piecowe i inne technologie	PROC04	Ponad 4 godziny	Ulepszona (mechaniczna) wentylacja pomieszczeń	5 - 10	Brak	Brak	Brak
Czyszczenie	PROC05	Ponad 4 godziny	Ulepszona (mechaniczna) wentylacja pomieszczeń	5 - 10	Stosować aparat oddechowy zgodny z normą PN-EN 140 o współczynniku ochrony co najmniej 10.	Stosować zabezpieczenia oczu zgodne z normą EN 166.	Nosić odpowiednie rękawice z homologacją zgodną z ISO 374-1:2016.
Zarządzanie odpadami	PROC08a	Ponad 4 godziny	Ulepszona (mechaniczna) wentylacja pomieszczeń	5 - 10	Stosować aparat oddechowy zgodny z normą PN-EN 140 o współczynniku ochrony co najmniej 10.	Stosować zabezpieczenia oczu zgodne z normą EN 166.	Nosić odpowiednie rękawice z homologacją zgodną z ISO 374-1:2016.

Dane techniczne znajdują się w rozdziale 8 niniejszej Karty Charakterystyki.



Informacje zawarte w niniejszej Karcie Informacji o Bezpiecznym Użytkowaniu Mieszanki opierają się na danych przekazanych przez dostawcę substancji dla substancji zawartych w produkcie, dla których do czasu wydania karty przeprowadzono ocenę bezpieczeństwa chemicznego. Nie gwarantują one bezpiecznego użytkowania produktu i nie zastępują żadnej oceny ryzyka zawodowego wymaganej przepisami prawa. Przy opracowywaniu instrukcji dla pracowników w miejscu pracy karty SUMI należy zawsze rozpatrywać w połączeniu z kartą SDS oraz etykietą produktu. Nie ponosimy odpowiedzialności za jakiegokolwiek szkody, niezależnie od ich rodzaju, które są bezpośrednią lub pośrednią konsekwencją działań i/lub decyzji (częściowo) podjętych na podstawie treści niniejszego dokumentu.

### Penguard Primer Comp A

Niniejszy dokument ma na celu przekazanie informacji o warunkach bezpiecznego użytkowania produktu i powinien być zawsze czytany w połączeniu z Kartą Charakterystyki oraz etykietami produktu.

#### Opis ogólny określonego procesu

Malowanie wewnątrz pomieszczeń przez profesjonalistów pędzlem lub wałkiem z dobrą ogólną wentylacją pomieszczeń (otwarte drzwi/okna)

**Te informacje o bezpiecznym użytkowaniu są powiązane z dokumentem SWED nr.**

: Profesjonalne malowanie, pędzel/walek do wnętrza  
Jotun\_CEPE\_PW\_04\_ABBA

**Kategoria(e) produktu(ów)**

: Powłoki i farby, rozcieńczalniki, zmywacze do farb

**Warunki operacyjne**

**Miejsce użytkowania**

: Stosowanie wewnątrz

#### Środki zarządzania zagrożeniem (RMM)

Działanie wywołujące skutek	Kategoria (e) procesu (ów)	Maksymalny czas trwania	Wentylacja		Drogi oddechowe	Oko	Ręce
			Typ	ach (ilość wymian powietrza na godzinę):			
Przygotowywanie materiału do stosowania	PROC05	Ponad 4 godziny	Ulepszona (mechaniczna) wentylacja pomieszczeń	5 - 10	Stosować aparat oddechowy zgodny z normą PN-EN 140 o współczynniku ochrony co najmniej 10.	Stosować zabezpieczenia oczu zgodne z normą EN 166.	Nosić odpowiednie rękawice z homologacją zgodną z ISO 374-1:2016.
Załadunek sprzętu do nanoszenia i przeładunek elementów malowanych przed utwardzeniem	PROC08a	Ponad 4 godziny	Ulepszona (mechaniczna) wentylacja pomieszczeń	5 - 10	Stosować aparat oddechowy zgodny z normą PN-EN 140 o współczynniku ochrony co najmniej 10.	Stosować zabezpieczenia oczu zgodne z normą EN 166.	Nosić odpowiednie rękawice z homologacją zgodną z ISO 374-1:2016.
Zawodowe nakładanie powłok i tuszów za pomocą pędzla lub wałka	PROC10	Ponad 4 godziny	Ulepszona (mechaniczna) wentylacja pomieszczeń	5 - 10	Stosować aparat oddechowy zgodny z normą PN-EN 140 o współczynniku ochrony co najmniej 10.	Stosować zabezpieczenia oczu zgodne z normą EN 166.	Nosić odpowiednie rękawice z homologacją zgodną z ISO 374-1:2016.
Formowanie folii - suszenie wymuszone, piecowe i inne technologie	PROC04	Ponad 4 godziny	Ulepszona (mechaniczna) wentylacja pomieszczeń	5 - 10	Brak	Brak	Brak
Czyszczenie	PROC05	Ponad 4 godziny	Ulepszona (mechaniczna) wentylacja pomieszczeń	5 - 10	Stosować aparat oddechowy zgodny z normą PN-EN 140 o współczynniku ochrony co najmniej 10.	Stosować zabezpieczenia oczu zgodne z normą EN 166.	Nosić odpowiednie rękawice z homologacją zgodną z ISO 374-1:2016.
Zarządzanie odpadami	PROC08a	Ponad 4 godziny	Ulepszona (mechaniczna) wentylacja pomieszczeń	5 - 10	Stosować aparat oddechowy zgodny z normą PN-EN 140 o współczynniku ochrony co najmniej 10.	Stosować zabezpieczenia oczu zgodne z normą EN 166.	Nosić odpowiednie rękawice z homologacją zgodną z ISO 374-1:2016.

Dane techniczne znajdują się w rozdziale 8 niniejszej Karty Charakterystyki.



Informacje zawarte w niniejszej Karcie Informacji o Bezpiecznym Użytkowaniu Mieszanki opierają się na danych przekazanych przez dostawcę substancji dla substancji zawartych w produkcie, dla których do czasu wydania karty przeprowadzono ocenę bezpieczeństwa chemicznego. Nie gwarantują one bezpiecznego użytkowania produktu i nie zastępują żadnej oceny ryzyka zawodowego wymaganej przepisami prawa. Przy opracowywaniu instrukcji dla pracowników w miejscu pracy karty SUMI należy zawsze rozpatrywać w połączeniu z kartą SDS oraz etykietą produktu. Nie ponosimy odpowiedzialności za jakiegokolwiek szkody, niezależnie od ich rodzaju, które są bezpośrednią lub pośrednią konsekwencją działań i/lub decyzji (częściowo) podjętych na podstawie treści niniejszego dokumentu.

### Penguard Primer Comp A

Niniejszy dokument ma na celu przekazanie informacji o warunkach bezpiecznego użytkowania produktu i powinien być zawsze czytany w połączeniu z Kartą Charakterystyki oraz etykietami produktu.

#### Opis ogólny określonego procesu

Malowanie na zewnątrz przez profesjonalistów pędzlem lub wałkiem

**Te informacje o bezpiecznym użytkowaniu są powiązane z dokumentem SWED nr.** : Profesjonalne malowanie, pędzel/wałek na zewnątrz  
Jotun\_CEPE\_PW\_06\_AEBA

**Kategoria(e) produktu(ów)** : Powłoki i farby, rozcieńczalniki, zmywacze do farb

#### Warunki operacyjne

**Miejsce użytkowania** : Stosowanie na zewnątrz

#### Środki zarządzania zagrożeniem (RMM)

Działanie wywołujące skutek	Kategoria (e) procesu (ów)	Maksymalny czas trwania	Wentylacja		Drogi oddechowe	Oko	Ręce
			Typ	ach (ilość wymian powietrza na godzinę):			
Przygotowywanie materiału do stosowania	PROC05	Ponad 4 godziny	Na zewnątrz	3 - 5	Stosować aparat oddechowy zgodny z normą PN-EN 140 o współczynniku ochrony co najmniej 10.	Stosować zabezpieczenia oczu zgodne z normą EN 166.	Nosić odpowiednie rękawice z homologacją zgodną z ISO 374-1:2016.
Załadunek sprzętu do nanoszenia i przeładunek elementów malowanych przed utwardzeniem	PROC08a	Ponad 4 godziny	Na zewnątrz	3 - 5	Stosować aparat oddechowy zgodny z normą PN-EN 140 o współczynniku ochrony co najmniej 10.	Stosować zabezpieczenia oczu zgodne z normą EN 166.	Nosić odpowiednie rękawice z homologacją zgodną z ISO 374-1:2016.
Zawodowe nakładanie powłok i tuszów za pomocą pędzla lub wałka	PROC10	Ponad 4 godziny	Na zewnątrz	3 - 5	Stosować aparat oddechowy zgodny z normą PN-EN 140 o współczynniku ochrony co najmniej 10.	Stosować zabezpieczenia oczu zgodne z normą EN 166.	Nosić odpowiednie rękawice z homologacją zgodną z ISO 374-1:2016.
Formowanie folii - suszenie wymuszone, piecowe i inne technologie	PROC04	Ponad 4 godziny	Na zewnątrz	3 - 5	Stosować aparat oddechowy zgodny z normą PN-EN 140 o współczynniku ochrony co najmniej 10.	Brak	Brak
Czyszczenie	PROC05	Ponad 4 godziny	Na zewnątrz	3 - 5	Stosować aparat oddechowy zgodny z normą PN-EN 140 o współczynniku ochrony co najmniej 10.	Stosować zabezpieczenia oczu zgodne z normą EN 166.	Nosić odpowiednie rękawice z homologacją zgodną z ISO 374-1:2016.
Zarządzanie odpadami	PROC08a	Ponad 4 godziny	Na zewnątrz	3 - 5	Stosować aparat oddechowy zgodny z normą PN-EN 140 o współczynniku ochrony co najmniej 10.	Stosować zabezpieczenia oczu zgodne z normą EN 166.	Nosić odpowiednie rękawice z homologacją zgodną z ISO 374-1:2016.

Dane techniczne znajdują się w rozdziale 8 niniejszej Karty Charakterystyki.



Informacje zawarte w niniejszej Karcie Informacji o Bezpiecznym Użytkowaniu Mieszanki opierają się na danych przekazanych przez dostawcę substancji dla substancji zawartych w produkcie, dla których do czasu wydania karty przeprowadzono ocenę bezpieczeństwa chemicznego. Nie gwarantują one bezpiecznego użytkowania produktu i nie zastępują żadnej oceny ryzyka zawodowego wymaganej przepisami prawa. Przy opracowywaniu instrukcji dla pracowników w miejscu pracy karty SUMI należy zawsze rozpatrywać w połączeniu z kartą SDS oraz etykietą produktu. Nie ponosimy odpowiedzialności za jakiegokolwiek szkody, niezależnie od ich rodzaju, które są bezpośrednią lub pośrednią konsekwencją działań i/lub decyzji (częściowo) podjętych na podstawie treści niniejszego dokumentu.