

## Jotafloor Glass Flake Comp B

### 1. การบ่งชี้ผลิตภัณฑ์

ตัวบ่งชี้ผลิตภัณฑ์ตามระบบ GHS : Jotafloor Glass Flake Comp B  
(GHS product identifier)

การบ่งชี้ด้วยวิธีอื่นๆ : ไม่มีข้อมูล

รหัสผลิตภัณฑ์ : 486

คุณลักษณะของผลิตภัณฑ์ : สารที่ทำให้แข็งตัว

ชนิดผลิตภัณฑ์ : ของเหลว

ข้อเสนอแนะและข้อจำกัดต่างๆ ในการใช้สารเดี่ยวหรือสารผสม

#### การใช้ที่ระบุไว้

Use in coatings – การใช้ทางอุตสาหกรรม

Use in coatings – Professional use

รายละเอียดผู้ผลิต : Jotun Thailand Limited  
700/353 Amata Nakorn Industrial Estate (BIP 2)  
Moo 6, Tumbol Donhualoh, Amphur Muang Chonburi  
Chonburi 20000 Thailand

Phone: + 66 2 022 9888

Fax: + 66 2 022 9888 , + 66 38 214 375

SDSJotun@jotun.com

หมายเลขโทรศัพท์ฉุกเฉิน (พร้อม : Jotun Thailand Limited  
ด้วยเวลาทำการ) Phone: + 66 2 022 9888 ext. 2100, 2400, 2402

### หมวดที่ 2. การบ่งชี้ความเป็นอันตราย

การจำแนกประเภทสารหรือสารผสม : ของเหลวไวไฟ – หมวด ๓  
มีความเป็นพิษเฉียบพลัน (ทางปาก) – หมวด ๔  
การกัดกร่อนและการระคายเคืองต่อผิวหนัง – หมวด ๑  
การทำลายดวงตาอย่างรุนแรงและการระคายเคืองต่อดวงตา – หมวด ๑  
สารทำให้ไวต่อการกระตุ้นอาการแพ้ต่อผิวหนัง – หมวด ๑A

องค์ประกอบฉลากตามระบบ GHS

รูปสัญลักษณ์ความเป็นอันตราย :



คำสัญญาณ : อันตราย.

ข้อความแสดงความเป็นอันตราย : H226 – ของเหลวและไอระเหยไวไฟ  
H302 – เป็นอันตรายหากกลืนกิน  
H314 – ทำให้ผิวหนังไหม้อย่างรุนแรงและทำลายดวงตา  
H317 – อาจทำให้เกิดการแพ้ที่ผิวหนัง

ข้อความระวัง

## หมวดที่ 2. การบ่งชี้ความเป็นอันตราย

การป้องกัน	: P280 – สวมใส่ถุงมือป้องกัน, ชุดป้องกัน และอุปกรณ์ป้องกันดวงตาหรืออุปกรณ์ป้องกันใบหน้า P210 – เก็บให้ห่างจากความร้อน พื้นผิวที่ร้อน เปลวไฟและแหล่งกำเนิดประกายไฟอื่นๆ ห้ามสูบบุหรี่ P261 – หลีกเลี่ยงการหายใจเอาไอเข้าไป P270 – ห้ามรับประทาน ดื่มหรือสูบบุหรี่ ในขณะที่ใช้ผลิตภัณฑ์นี้
การตอบสนอง	: P304 + P310 – หากสูดดม: โทรศัพทแจ้งเตือนสารพิษ หรือแพทย์ทันที P301 + P310, P330, P331 – หากกลืนกิน: โทรศัพทแจ้งเตือนสารพิษ หรือแพทย์ทันที P303 + P361 + P353, P310 – หากสัมผัสผิวหนัง (หรือเส้นผม): ถอดเสื้อผ้าที่ได้รับการปนเปื้อนทั้งหมดออกในที่ที่ ชะล้างผิวหนังด้วยน้ำ โทรศัพทแจ้งเตือนสารพิษ หรือแพทย์ทันที P363 – ล้างเสื้อผ้าที่เปียกก่อนที่จะนำมาใช้อีกครั้ง P302 + P352 – หากสัมผัสผิวหนัง: ล้างด้วยน้ำ P333 + P313 – หากผิวหนังเกิดอาการระคายเคืองหรือผื่นคัน: ให้ติดต่อ/ปรึกษาแพทย์ P305 + P351 + P338, P310 – หากเข้าดวงตา: ล้างด้วยความระมัดระวังด้วยน้ำหลายนาที ถอดคอนแทคเลนส์ออก หากมีอยู่และสามารถทำได้ง่าย ให้ล้างต่อ โทรศัพทแจ้งเตือนสารพิษ หรือแพทย์ทันที
การจัดเก็บ	: P403 + P235 – เก็บในสถานที่ระบายอากาศได้ดี เก็บให้อยู่ในสภาพเย็น
การกำจัด	: P501 – กำจัดสารที่บรรจุและภาชนะบรรจุ ตามกฎระเบียบทั้งหมดในระดับท้องถิ่น ภูมิภาค ประเทศ และระหว่างประเทศ

ความเป็นอันตรายอื่นที่ไม่ได้เป็นผลจากการจำแนกตามระบบ GHS เช่น : ไม่มีข้อมูล

## หมวดที่ 3. องค์ประกอบและข้อมูลเกี่ยวกับส่วนผสม

สารเดี่ยว/สารผสม : สารผสม  
การบ่งชี้ด้วยวิธีอื่นๆ : ไม่มีข้อมูล

### หมายเลข CAS/ตัวบ่งชี้อื่นๆ

หมายเลข CAS : ไม่มีผลบังคับใช้  
หมายเลข EC : สารผสม  
รหัสผลิตภัณฑ์ : 486

ชื่อส่วนผสม	%	หมายเลข CAS
เบนซิลแอลกอฮอล์ xylene	≥10 – ≤25	100-51-6 1330-20-7
3-อะมิโนเมทิล-3,5,5-ไตรเมทิลไซโคลเฮกซิลอะมีน butan-1-ol	≥10 – ≤25	2855-13-2 71-36-3
2,2,4(or 2,4,4)-trimethylhexane-1,6-diamine	≤7.2	25513-64-8
เอทิล เบนซิล	≤10	100-41-4
	≤5	

ภายในขอบเขตความรู้ปัจจุบันของผู้จำหน่ายและเกี่ยวกับความเข้มข้นที่สามารถใช้ได้ ไม่มีส่วนผสมเพิ่มเติมที่ปรากฏ ที่ถูกจัดว่าเป็นอันตรายต่อสุขภาพหรือสิ่งแวดล้อม ดังนั้นจึงต้องรายงานในส่วนนี้

ขีดจำกัดการรับสารในการทำงาน หากมีอยู่ จะระบุไว้ในหมวดที่ 8

## หมวดที่ 4. มาตรการปฐมพยาบาล

### คำอธิบายเกี่ยวกับมาตรการด้านการปฐมพยาบาลที่เป็น

การสัมผัสสูดดมดวงตา : ให้ไปพบแพทย์ทันที โทรถึงศูนย์ควบคุมสารพิษหรือแพทย์ ใช้น้ำจำนวนมากล้างตาทันที ยกเปลือกตาล่างและเปลือกตาบนเป็นครั้งคราว ตรวจสอบคอนแทคเลนส์แล้วทำการถอดออก ให้ชะล้างต่ออย่างน้อย 10 นาที อาการใหม่จากสารเคมีต้องได้รับการบำบัดรักษาโดยแพทย์ในทันที

## หมวดที่ 4. มาตรการปฐมพยาบาล

- การสูดดม** : ให้ไปพบแพทย์ทันที โทรถึงศูนย์ควบคุมสารพิษหรือแพทย์ ให้เคลื่อนย้ายผู้ได้รับสารไปยังที่อากาศบริสุทธิ์และให้พักผ่อนในที่ทางที่หายใจได้สบาย ถ้าสงสัยว่ามีครั้นของสารหลงเหลืออยู่ ผู้ช่วยชีวิตควรสวมหน้ากาก หรือใช้อุปกรณ์ช่วยหายใจที่เหมาะสม หากไม่หายใจหายใจไม่เป็นปกติ หรือระบบหายใจล้มเหลว ให้ทำการช่วยหายใจ หรือให้ออกซิเจนโดยผู้ที่ได้รับการฝึกอบรมในเรื่องดังกล่าวมาแล้ว การช่วยชีวิตด้วยวิธีปากต่อปากอาจก่อให้เกิดอันตรายได้ หากหมดสติ ให้จัดผู้ประสาบภัยในท่าช่วยชีวิตและนำตัวส่งแพทย์ทันที ทำให้อากาศโล่งไว้ คลายเสื้อผ้าส่วนที่รัดแน่นออก เช่น ปกเสื้อ, เนคไท, เข็มขัด หรือสายรัดเอว ในกรณีที่สูดหายใจเอาผลิตภัณฑ์ที่ละลายตัวในไฟเข้าไป อาจไม่แสดงอาการในทันที ผู้ที่ได้รับสารพิษอาจจำเป็นต้องอยู่ภายใต้การดูแลของแพทย์เป็นเวลา 48 ชั่วโมง
- การสัมผัสทางผิวหนัง** : ให้ไปพบแพทย์ทันที โทรถึงศูนย์ควบคุมสารพิษหรือแพทย์ ล้างด้วยสบู่และน้ำปริมาณมาก ถอดเสื้อผ้าและรองเท้าที่มีเชื้อโรคหรือสกปรก ใช้น้ำล้างเครื่องแต่งกายที่เปื้อนให้สะอาด หมัดจดก่อนถอดเครื่องแต่งกายออกหรือสวมถุงมือขณะถอด ให้ชะล้างต่ออย่างน้อย 10 นาที อาการไหม้จากสารเคมีต้องได้รับการบำบัดรักษาโดยแพทย์ในทันที ในกรณีที่มีอาการไม่สบายหรือยังมีอาการอยู่ อย่าเข้าใกล้สารอีกต่อไป ชักเสื้อผ้าก่อนนำกลับมาใช้ใหม่ ทำความสะอาดรองเท้าให้ทั่วก่อนนำมาใส่ใหม่
- การกลืนกิน** : ให้ไปพบแพทย์ทันที โทรถึงศูนย์ควบคุมสารพิษหรือแพทย์ บ้วนปากด้วยน้ำ ถอดฟันปลอมออกถ้ามี หากกลืนกินสารเข้าไปและผู้ที่ได้รับสารพิษนั้นยังมีสติรู้สึกตัว ให้ดื่มน้ำเล็กน้อย หยุดให้น้ำหากผู้ได้รับสารพิษรู้สึกคลื่นไส้เพราะอาจเป็นอันตรายจากการอาเจียนได้ ห้ามให้อาเจียนจนกว่าจะมีคำสั่งจากแพทย์ หากเกิดการอาเจียน ให้ศีรษะอยู่ในระดับต่ำ เพื่อไม่ให้อาเจียนเข้าไปสู่อุด อาการไหม้จากสารเคมีต้องได้รับการบำบัดรักษาโดยแพทย์ในทันที ห้ามบ้วนสิ่งใดๆ ทางปากแก่ผู้ที่หมดสติ หากหมดสติ ให้จัดผู้ประสาบภัยในท่าช่วยชีวิตและนำตัวส่งแพทย์ทันที ทำให้อากาศโล่งไว้ คลายเสื้อผ้าส่วนที่รัดแน่นออก เช่น ปกเสื้อ, เนคไท, เข็มขัด หรือสายรัดเอว

### อาการหรือผลกระทบที่สำคัญ ทั้งที่เกิดเฉียบพลันและที่เกิดขึ้นภายหลัง (acute and delayed)

#### ผลร้ายแรงที่อาจเกิดขึ้นต่อสุขภาพ

- การสัมผัสลูกดวงตา** : ทำลายดวงตาอย่างรุนแรง
- การสูดดม** : ยังไม่พบผลใดๆ ที่สำคัญหรืออันตรายร้ายแรง
- การสัมผัสทางผิวหนัง** : เกิดแผลไหม้รุนแรงได้ อาจทำให้เกิดการแพ้ที่ผิวหนัง
- การกลืนกิน** : เป็นอันตรายหากกลืนกิน

#### สัญญาณ/อาการของการได้รับสารมากเกินไป

- การสัมผัสลูกดวงตา** : อาจมีอาการที่ไม่ดีดังต่อไปนี้  
ความเจ็บปวด  
น้ำตาไหล  
อาการผื่นแดง
- การสูดดม** : ไม่มีข้อมูลจำเพาะ
- การสัมผัสทางผิวหนัง** : อาจมีอาการที่ไม่ดีดังต่อไปนี้  
อาการปวดหรือระคายเคือง  
อาการผื่นแดง  
อาจเกิดอาการพอง
- การกลืนกิน** : อาจมีอาการที่ไม่ดีดังต่อไปนี้  
ปวดท้อง

### ระบุถึงข้อควรพิจารณาทางการแพทย์ที่ต้องทำทันที และการดูแลรักษาเฉพาะที่สำคัญที่ควรดำเนินการ

- หมายเหตุถึงแพทย์** : ในกรณีที่สูดหายใจเอาผลิตภัณฑ์ที่ละลายตัวในไฟเข้าไป อาจไม่แสดงอาการในทันที ผู้ที่ได้รับสารพิษอาจจำเป็นต้องอยู่ภายใต้การดูแลของแพทย์เป็นเวลา 48 ชั่วโมง
- การบำบัดเฉพาะ** : ไม่มีวิธีรักษาเฉพาะ
- การป้องกันของผู้ให้การปฐมพยาบาล** : ไม่ควรดำเนินการใดๆ ที่จะก่อให้เกิดอันตราย หรือกระทำโดยไม่ได้ผ่านการฝึกอบรมที่เหมาะสม ถ้าสงสัยว่ามีครั้นของสารหลงเหลืออยู่ ผู้ช่วยชีวิตควรสวมหน้ากาก หรือใช้อุปกรณ์ช่วยหายใจที่เหมาะสม การช่วยชีวิตด้วยวิธีปากต่อปากอาจก่อให้เกิดอันตรายได้ ใช้น้ำล้างเครื่องแต่งกายที่เปื้อนให้สะอาดหมัดจดก่อนถอดเครื่องแต่งกายออกหรือสวมถุงมือขณะถอด

โปรดดูข้อมูลด้านพิษวิทยา (หมวดที่ 11)

## หมวดที่ 5. มาตรการผลงูเพลิง

### สารที่ใช้ในการดับเพลิง

- สารดับเพลิงที่เหมาะสม : ใช้สารเคมีแห้ง, CO<sub>2</sub> , ละอองน้ำหรือโฟม
- สารดับเพลิงที่ไม่เหมาะสม : ห้ามใช้เครื่องฉีดน้ำ

ความเป็นอันตรายเฉพาะที่เกิดขึ้นจากสารเคมี : ของเหลวและไอระเหยไวไฟ สารที่ไหลลงสู่ท่อระบายน้ำอาจทำให้เกิดเพลิงไหม้หรือการระเบิดขึ้นได้ เมื่ออยู่ในไฟหรือได้รับความร้อน จะเกิดความกดดันเพิ่มขึ้น และภาชนะอาจแตกออก และอาจมีการระเบิดตามมา

- สารอันตรายที่เกิดจากการสลายตัวของความร้อน : ผลิตภัณฑ์จากการสลายตัวอาจมีวัสดุดังต่อไปนี้
  - คาร์บอนไดออกไซด์
  - คาร์บอนมอนอกไซด์
  - ไนโตรเจนออกไซด์
  - คาร์บอนิลเฮไลด์

ข้อปฏิบัติพิเศษในการป้องกันสำหรับนักผลงูเพลิง : ให้ปิดกั้นบริเวณที่เกิดเหตุในพื้นที่ โดยอพยพผู้คนที่อยู่ในบริเวณนั้นออกไป หากมีเพลิงไหม้เกิดขึ้น ไม่ควรดำเนินการใดๆ ที่จะก่อให้เกิดอันตราย หรือกระทำโดยไม่ได้ผ่านการฝึกอบรมที่เหมาะสม เคลื่อนย้ายภาชนะบรรจุให้พ้นจากบริเวณที่เกิดเพลิงไหม้หากทำได้โดยไม่เสี่ยง ใช้สเปรย์ฉีดน้ำเพื่อรักษาความเย็นให้กับภาชนะที่เสี่ยงต่อการเกิดเพลิงไหม้

อุปกรณ์ป้องกันพิเศษสำหรับนักผลงูเพลิง : นักดับเพลิงควรสวมอุปกรณ์ป้องกันที่เหมาะสม และเครื่องช่วยหายใจบรรจจากาศในตู้ (SCBA) หน้ากากแบบครบชุดที่ทำงานด้วยโหมดความดันแบบโพซิทีฟ

## หมวดที่ 6. มาตรการจัดการเมื่อมีการหกรั่วไหลของสาร

### ข้อควรระวังส่วนบุคคล อุปกรณ์ป้องกันอันตราย และขั้นตอนการปฏิบัติงานฉุกเฉิน

- สำหรับเจ้าหน้าที่ที่ไม่ใช่ฝ่ายปฏิบัติการฉุกเฉิน : ไม่ควรดำเนินการใดๆ ที่จะก่อให้เกิดอันตราย หรือกระทำโดยไม่ได้ผ่านการฝึกอบรมที่เหมาะสม อพยพผู้คนออกจากบริเวณโดยรอบ ห้ามบุคคลที่ไม่เกี่ยวข้องและไม่มีการป้องกันที่ดีเข้ามาในพื้นที่ ห้ามสัมผัสหรือเดินผ่านสารที่หก ปิดแหล่งที่ทำให้เกิดประกายไฟทั้งหมด ห้ามจุดพลุ ส่องสว่าง สับหญ้า หรือมีเปลวไฟในพื้นที่อันตราย อย่าหายใจเอาไอและละอองเข้าไป มีการระบายอากาศอย่างเพียงพอ สวมอุปกรณ์ช่วยหายใจที่เหมาะสม เมื่อมีการระบายที่อากาศไม่เพียงพอ สวมใส่อุปกรณ์ป้องกันภัยส่วนบุคคลที่เหมาะสม
- สำหรับผู้ปฏิบัติการตอบโต้ภาวะฉุกเฉิน : หากจำเป็นต้องใช้เครื่องแต่งกายชนิดพิเศษเพื่อจัดการกับการหกรั่วไหล ให้พิจารณาข้อมูลจากหัวข้อที่ 8 เกี่ยวกับวัสดุที่เหมาะสมและไม่เหมาะสม ดูข้อมูลใน "สำหรับเจ้าหน้าที่ที่ไม่ใช่ฝ่ายปฏิบัติการฉุกเฉิน" ด้วย

ข้อควรระวังด้านสิ่งแวดล้อม : หลีกเลี่ยงการทำให้วัตถุแตกกระจาย และสัมผัสกับพื้นดิน ทางเดินน้ำ ท่อระบายน้ำและท่อระบายของเสียต่างๆ หากผลิตภัณฑ์นี้ทำให้เกิดมลภาวะในสิ่งแวดล้อม (ระบบบำบัดน้ำเสีย, ทางน้ำ, ดินหรืออากาศ) กรุณาแจ้งหน่วยงานที่รับผิดชอบในด้านนี้

### วิธีการและวัสดุสำหรับกักเก็บและทำความสะอาด

- การหกในปริมาณน้อย : หยุดการรั่วไหลหากทำได้โดยไม่ต้องเสี่ยงอันตราย เคลื่อนย้ายภาชนะบรรจุออกจากบริเวณที่มีการหก ใช้อุปกรณ์ที่ทนต่อประกายไฟหรือเครื่องมือที่ทนต่อแรงระเบิด ทำให้เงือจางลงด้วยน้ำและทำความสะอาดด้วยไม้ถูพื้น หากเป็นสารที่ละลายน้ำ อีกวิธีหนึ่ง หรือในกรณีที่เป็นสารไม่ละลายน้ำ ให้ดูดซับด้วยวัสดุเฉื่อยและแห้ง แล้วนำไปใส่ลงในภาชนะบรรจุสิ่งปฏิกูลเพื่อกำจัดทิ้ง กำจัดทิ้งโดยผ่านบริษัทผู้รับเหมากำจัดขยะที่ได้รับอนุญาตแล้ว
- การหกในปริมาณมาก : หยุดการรั่วไหลหากทำได้โดยไม่ต้องเสี่ยงอันตราย เคลื่อนย้ายภาชนะบรรจุออกจากบริเวณที่มีการหก ใช้อุปกรณ์ที่ทนต่อประกายไฟหรือเครื่องมือที่ทนต่อแรงระเบิด ใต้รับสารที่ปล่อยออกมาจากเหนือลม กันไม่ให้ไหลเข้าไปในท่อน้ำทิ้ง ทางน้ำไหล ชั้นใต้ดิน หรือบริเวณพื้นที่จำกัด ล้างสิ่งหกเป็อนไปที่โรงงานบำบัดสารที่ปล่อยออกมา หรือปฏิบัติตามขั้นตอนต่อไปนี้ เก็บและรวบรวมสารที่หกด้วยวัสดุที่มีคุณสมบัติดูดซับและไม่ติดไฟ เช่น ทราย, ดิน, แร่หินทราย, ดินเบา แล้วจัดเก็บไว้ในภาชนะเพื่อนำไปกำจัดตามข้อบังคับของท้องถิ่น (ดูหัวข้อที่ 13) กำจัดทิ้งโดยผ่านบริษัทผู้รับเหมากำจัดขยะที่ได้รับอนุญาตแล้ว วัสดุดูดซับที่ปนเป็อนอาจมีอันตรายเช่นเดียวกับผลิตภัณฑ์ที่หกเป็อน หมายเหตุ: ดูหมวดที่ 1 สำหรับข้อมูลติดต่อกรณีฉุกเฉิน และหมวดที่ 13 สำหรับการกำจัดของเสีย

## หมวดที่ 7. การขนถ่าย เคลื่อนย้าย ใช้งาน และเก็บรักษา

**ข้อควรระวังในการขนถ่ายเคลื่อนย้าย ใช้งาน และการเก็บรักษาอย่างปลอดภัย** : ห้ามรับประทานอาหาร ดื่มน้ำ หรือสูบบุหรี่ ในบริเวณที่มีการใช้งาน จัดเก็บ หรือแปรรูปสารชนิดนี้อยู่ ก่อนรับประทานอาหาร ดื่มน้ำ และสูบบุหรี่ คนงานควรล้างมือและใบหน้าให้สะอาด ถอดเสื้อผ้าและอุปกรณ์ป้องกันภัยที่ปนเปื้อนก่อนเข้าสู่บริเวณรับประทานอาหาร ดูหัวข้อ 8 เพื่ออ่านข้อมูลเพิ่มเติมเกี่ยวกับมาตรการทางสาธารณสุข

**สภาวะการเก็บรักษาอย่างปลอดภัย รวมทั้งข้อห้ามในการเก็บรักษาสารที่เข้ากันไม่ได้** : จัดเก็บตามข้อบังคับภายในประเทศ เก็บไว้ในบริเวณที่แยกต่างหากและได้รับการรับรอง เก็บรักษาในภาชนะบรรจุตั้งเดิมให้พ้นจากการได้รับแสงอาทิตย์โดยตรง ในพื้นที่ที่แห้ง เย็น และมีอากาศถ่ายเทได้ดี และให้พ้นจากวัสดุที่เข้ากันไม่ได้ (ดูบทที่ 10) และให้ห่างจากอาหารและเครื่องดื่ม เก็บโดยปิดลิ้นก้นไว้ กำจัดแหล่งที่สามารถจุดไฟติดได้ แยกให้พ้นจากสารออกซิไดซ์ เก็บภาชนะบรรจุให้มิดชิด และปิดผนึกไว้จนกว่าจะพร้อมใช้งาน ควรปิดผนึกภาชนะที่เปิดออกใช้แล้วให้สนิท และเก็บในแนวตั้งเพื่อป้องกันการรั่วหก ห้ามเก็บไว้ในภาชนะที่ไม่ติดฉลาก ใช้หลักการที่ถูกต้องเพื่อป้องกันการปนเปื้อนสิ่งแวดล้อม ดูหมวดที่ 10 สำหรับสารที่เข้ากันไม่ได้ก่อนการจัดการหรือการใช้งาน

## หมวดที่ 8. การควบคุมการรับสัมผัสและการป้องกันส่วนบุคคล

### ค่าต่างๆ ที่ใช้ควบคุม

การรับสัมผัส เช่นค่าขีดจำกัดที่ยอมให้รับสัมผัสได้ในขณะปฏิบัติงาน

ชื่อส่วนผสม	ขีดจำกัดการเกิดไอสารอันตราย
xylene	<b>กระทรวงแรงงาน (ประเทศไทย, 8/2017).</b> ความเข้มข้นเฉลี่ยตลอดระยะเวลาทำงานปกติ: 100 ppm 8 ชั่วโมง.
butan-1-ol	<b>กระทรวงแรงงาน (ประเทศไทย, 8/2017).</b> ความเข้มข้นเฉลี่ยตลอดระยะเวลาทำงานปกติ: 100 ppm 8 ชั่วโมง.
เอทิล เบนซิล	<b>กระทรวงแรงงาน (ประเทศไทย, 8/2017).</b> ความเข้มข้นเฉลี่ยตลอดระยะเวลาทำงานปกติ: 100 ppm 8 ชั่วโมง.

**กระบวนการเผ่าระวังที่แนะนำ** : มาตรฐานในการตรวจสอบควรมีการอ้างอิง นอกจากนี้ ยังต้องอ้างอิงเอกสารคำแนะนำระดับชาติสำหรับวิธีการที่ใช้เพื่อกำหนดสารอันตรายด้วย

**การควบคุมทางวิศวกรรมที่เหมาะสม** : ใช้ได้เฉพาะที่ที่มีการระบายอากาศเพียงพอ ให้ใช้กระบวนการในระบบปิด ใช้การระบายอากาศเฉพาะที่ หรือใช้การควบคุมทางวิศวกรรมอื่นๆ เพื่อให้ค่าการได้รับสัมผัสสารปนเปื้อนในอากาศของคนงานต่ำกว่าค่าที่แนะนำหรือค่าที่กฎหมายกำหนด การออกแบบควบคุมทางวิศวกรรมยังต้องรักษาปริมาณแก๊ส ไอน้ำ หรือฝุ่นละอองให้อยู่ในระดับที่ต่ำกว่าขีดที่ทำให้ระเหิดได้ ใช้อุปกรณ์ระบายอากาศที่ป้องกันการระเหิด

**การควบคุมการปล่อยสารที่มีผลต่อสิ่งแวดล้อม** : ต้องตรวจสอบสารที่ปล่อยออกจากกระบวนการระบายอากาศหรืออุปกรณ์ในกระบวนการทำงาน เพื่อให้แน่ใจว่าสอดคล้องกับบัญญัติของกฎหมายป้องกันสิ่งแวดล้อม ในบางกรณี จำเป็นต้องใช้เครื่องกำจัดควัน เครื่องกรอง หรือการตัดแปลงทางวิศวกรรมของอุปกรณ์ในกระบวนการทำงาน เพื่อลดระดับสารที่ปล่อยออกมาให้อยู่ในระดับที่ยอมรับได้

### มาตรการป้องกันส่วนบุคคล

#### มาตรการด้านสุขอนามัย

: ล้างมือ แขนข้อมือ และใบหน้าให้สะอาดหลังการทำงานเกี่ยวกับเคมีภัณฑ์ ก่อนรับประทาน อาหาร ก่อนสูบบุหรี่ ก่อนการใช้ห้องน้ำ และหลังจากหมดชั่วโมงทำงานแล้ว ควรใช้เทคนิคที่เหมาะสมในการกำจัดเสื้อผ้าที่อาจมีการปนเปื้อน ไม่อนุญาตให้สวมใส่เสื้อผ้าทำงานที่เปื้อน นอกสถานที่ทำงาน ชักเสื้อผ้าที่ปนเปื้อนสารก่อนนำมาใช้ใหม่ จัดให้มีสถานที่สำหรับล้างตา และมีฝักบัวชำระเพื่อความปลอดภัยใกล้กับบริเวณพื้นที่ปฏิบัติงาน

#### การป้องกันดวงตา/ใบหน้า

: ควรสวมแว่นตาป้องกันอันตรายที่มีมาตรฐาน เพื่อหลีกเลี่ยงการได้รับของเหลวที่อาจระเหิดใน ไอละออง หรือฝุ่นละอองต่างๆ ตามการประเมินความเสี่ยงที่ระบุไว้ว่าจำเป็น ถ้ามีโอกาสสัมผัสได้ ควรสวมใส่อุปกรณ์ป้องกันภัยดังต่อไปนี้ ยกเว้นการประเมินผลระบุให้ใช้อุปกรณ์ป้องกันที่มีประสิทธิภาพสูงกว่า: แวนครอบตากันสารเคมีกระเซ็นและ/หรือหน้ากากป้องกันใบหน้า หากมีอันตรายจากการสูดดม อาจต้องใช้อุปกรณ์ช่วยหายใจแบบคลุมเต็มใบหน้าแทน

#### การป้องกันผิวหนัง

## หมวดที่ 8. การควบคุมการรับสัมผัสและการป้องกันส่วนบุคคล

### การป้องกันมือ

- : ควรสวมถุงมือที่ทนสารเคมี และกันการซึมผ่านที่ได้มาตรฐานตลอดเวลาที่ทำงานเกี่ยวข้องกับวัสดุเคมี หากการประเมินความเสี่ยงระบุไว้ว่าเป็นสิ่งจำเป็น ตรวจสอบในระหว่างการใช้งานว่า ถุงมือยังคงมีคุณสมบัติในการป้องกันภัย โดยพิจารณาจากพารามิเตอร์ที่ผู้ผลิตถุงมือกำหนดไว้ โปรดทราบวาระเวลาการแทรกผ่านผนังของถุงมือแต่ละชนิดอาจมีความแตกต่างกันโดยขึ้นอยู่กับผู้ผลิตถุงมือแต่ละแห่ง ในกรณีของสารผสมที่ประกอบด้วยสารหลายชนิด อาจไม่สามารถคาดคะเนได้อย่างแม่นยำว่าถุงมือสามารถป้องกันภัยได้นานเพียงใด
- ไม่มีถุงมือชนิดใดที่แม้จะผลิตจากวัสดุชนิดเดียวหรือหลายชนิด ที่จะมีความต้านทานต่อสารเคมีได้ไม่จำกัดชนิด
- ระยะเวลาในการแทรกผ่านถุงมือต้องยาวนานกว่าเวลาที่ใช้ผลิตภัณฑ์จนเสร็จสิ้น
- ต้องปฏิบัติตามคำแนะนำและข้อมูลจากผู้ผลิตถุงมือจัดไว้ให้เกี่ยวกับการใช้งาน การจัดเก็บ การดูแลรักษา และการเปลี่ยน
- ควรเปลี่ยนถุงมือเป็นประจำ และหากถุงมือมีร่องรอยความเสียหาย
- โปรดตรวจสอบให้แน่ใจว่า ถุงมือไม่มีข้อบกพร่อง และมีการจัดเก็บและใช้งานอย่างถูกต้อง
- ความเสียหายทางกายภาพ/เคมีและการดูแลรักษาที่ไม่ถูกต้องอาจทำให้ถุงมือมีสมรรถนะหรือประสิทธิภาพลดลง
- ครีมป้องกันผิวหนังอาจช่วยปกป้องผิวในส่วนที่สัมผัสกับสารได้ แต่ไม่ควรใช้ทาผิวหลังจากที่สัมผัสกับสารแล้ว
- Wear suitable gloves tested to ISO 374-1:2016.
- อาจใช้ได้, ถุงมือ(เวลาที่บรรลุผล) 4 – 8 ชั่วโมง: นีโอพรีน (> 0.35 mm), ยางบิวทิล (> 0.4 mm)
- ไม่แนะนำ, ถุงมือ(เวลาที่บรรลุผล) < 1 ชั่วโมง: PVC (> 0.5 mm)
- แนะนำ, ถุงมือ(เวลาที่บรรลุผล) > 8 ชั่วโมง: 4H/Silver Shield® (> 0.07 mm), Teflon (> 0.35 mm), ยางไนไตรล์ (> 0.4 mm), ยางฟลูออรี (> 0.35 mm), Viton® (> 0.7 mm), โพลีไวนิล แอลกอฮอล์ (PVA) (> 0.3 mm)

### การป้องกันร่างกาย

- : ควรเลือกใช้อุปกรณ์ป้องกันร่างกายให้เหมาะสมตามลักษณะงานและความเสี่ยงที่อาจเกิดขึ้น และควรได้รับการอนุมัติจากผู้เชี่ยวชาญก่อนการจัดการกับผลิตภัณฑ์ ในกรณีที่มีโอกาสเสี่ยงต่อการจระเ็ดจากไฟฟ้าสถิต ต้องสวมใส่ชุดป้องกันไฟฟ้าสถิต ชุดแต่งกายควรประกอบด้วยชุดหมวก รองเท้าบูต และถุงมือแบบป้องกันไฟฟ้าสถิตได้ เพื่อให้สามารถป้องกันประจุไฟฟ้าสถิตได้มากที่สุด

### การป้องกันผิวหนังส่วนอื่น

- : ก่อนที่จะจับต้องเคลื่อนย้ายผลิตภัณฑ์นี้ ควรเลือกใช้รองเท้าน้ำและมีการป้องกันผิวหนังเพิ่มเติมตามลักษณะของงานและความเสี่ยงที่เกี่ยวข้อง พร้อมทั้งควรได้รับการอนุมัติจากผู้เชี่ยวชาญเฉพาะทาง

### การป้องกันระบบทางเดินหายใจ

- : อ้างอิงตามอันตรายและความเป็นไปได้จากการระเบิด เลือกหน้ากากป้องกันก๊าซพิษที่มีคุณสมบัติตรงตามมาตรฐานหรือใบรับรอง หน้ากากป้องกันก๊าซพิษจะต้องใช้งานตามโปรแกรมการป้องกันระบบหายใจเพื่อเป็นการรับรองการสวมใส่ การอบรม และการทำงานที่สำคัญอื่นๆ
- ถ้าคนงานสัมผัสกับความเข้มข้นที่เกินกว่าขีดจำกัดการรับสาร คนงานนั้นต้องใช้เครื่องช่วยหายใจที่ได้รับการรับรองที่เหมาะสม ใช้หน้ากากที่มีผงถ่านกัมมันต์และมีตัวกรองฝุ่นเมื่อมีการพ่นขึ้นงาน (เช่น เครื่องกรองป้องกันรังสีอัลตราไวโอเล็ต A2-P2) ในสถานที่ปิด ให้ใช้เครื่องช่วยหายใจแบบอัดอากาศหรืออากาศบริสุทธิ์ เมื่อทำการกลิ้งหรือทาดควรใช้หน้ากากที่มีถ่านกัมมันต์.

## หมวดที่ 9. คุณสมบัติทางกายภาพและทางเคมี

### ลักษณะภายนอก

- สถานะทางกายภาพ : ของเหลว
- สี : ไม่มีสี
- กลิ่น : ลักษณะเฉพาะ
- ค่าขีดจำกัดของกลิ่นที่รับได้ : ไม่มีข้อมูล
- ค่าความเป็นกรด-ด่าง : ไม่มีผลบังคับใช้
- จุดหลอมเหลว : ไม่มีผลบังคับใช้
- จุดเดือด : ค่าต่ำสุดเท่าที่ทราบกัน 119°C (246.2°F) (butan-1-ol). ค่าเฉลี่ยถ่วงน้ำหนัก: 189.62°C (373.3°F)
- จุดวาบไฟ : การทดสอบด้วยวิธีถ้วยปิด: 40°C (104°F)
- เวลาในการเผา : ไม่มีผลบังคับใช้
- อัตราการเผา : ไม่มีผลบังคับใช้

## หมวดที่ 9. คุณสมบัติทางกายภาพและทางเคมี

อัตรากระเหย	: ค่าสูงสุดเท่าที่ทราบกัน 0.84 (เอทิล เบนซิล) ค่าเฉลี่ยถ่วงน้ำหนัก: 0.36เปรียบเทียบกับ มิวทิล อะซีเตท
ความสามารถในการลวกติดไฟได้ของของแข็ง และก๊าซ	: ไม่มีผลบังคับใช้
ค่าจำกัดการระเบิด (การติดไฟ)ต่ำสุดและสูงสุด	: 0.8 – 13%
ความดันไอ	: ค่าสูงสุดเท่าที่ทราบกัน 1.2 กิโลปาสคาล (9.3 มม.ปรอท) (ที่อุณหภูมิ 20°C) (เอทิล เบนซิล). ค่าเฉลี่ยถ่วงน้ำหนัก: 0.36 กิโลปาสคาล (2.7 มม.ปรอท) (ที่อุณหภูมิ 20°C)
ความหนาแน่นไอ	: ค่าสูงสุดเท่าที่ทราบกัน 3.7 (อากาศ = 1) (เบนซิลแอลกอฮอล์). ค่าเฉลี่ยถ่วงน้ำหนัก: 3.53 (อากาศ = 1)
ความหนาแน่นสัมพัทธ์	: 0.97 g/cm <sup>3</sup>
ความสามารถในการละลายได้	: ไม่ละลายในวัสดุต่อไปนี้ น้ำเย็น และ น้ำร้อน.
ค่าสัมประสิทธิ์การละลายของสารในชั้นของ ต่อน้ำ	: ไม่มีข้อมูล
อุณหภูมิที่ลวกติดไฟได้เอง	: ค่าต่ำสุดเท่าที่ทราบกัน 355°C (671°F) (butan-1-ol).
อุณหภูมิของการสลายตัว	: ไม่มีข้อมูล
SADT	: ไม่มีข้อมูล
ความหนืด	: กลศาสตร์ (40°C): >20.5 mm <sup>2</sup> /s (>20.5 cSt)
ผลิตภัณฑ์ระเหยลอย	

## หมวดที่ 10. ความเสถียรและการเกิดปฏิกิริยา

การเกิดปฏิกิริยา	: ขณะนี้ยังไม่มีข้อมูลการทดสอบเฉพาะด้านใดๆ ที่เกี่ยวข้องกับความเสี่ยงต่อปฏิกิริยาของผลิตภัณฑ์นี้หรือส่วนประกอบของผลิตภัณฑ์
ความเสถียรทางเคมี	: ผลิตภัณฑ์นี้มีความเสถียร
ความเป็นไปได้ในการเกิดปฏิกิริยาอันตราย	: การเก็บรักษาและการใช้งานภายใต้สภาวะปกติจะไม่ทำให้เกิดปฏิกิริยาที่เป็นอันตราย
สภาวะที่ควรหลีกเลี่ยง	: หลีกเลี่ยงแหล่งที่อาจเกิดการติดไฟทั้งหลาย (ไม่ว่าจะเป็นประกายไฟหรือเปลวไฟ) ห้ามใช้ความกดดัน, ตัด, เชื่อมต่อ, เชื่อมด้วยทองเหลือง, บัดกรี, เจาะ, บด, หรือปล่อยให้ภาชนะบรรจุได้รับความร้อนหรืออยู่ในใกล้แหล่งจุดไฟ
วัสดุที่เข้ากันไม่ได้	: เก็บให้ห่างจากวัสดุต่อไปนี้เพื่อป้องกันปฏิกิริยาเคมีที่เกิดความร้อนสูง: สารออกซิไดซิ่ง, ต่างเข้มข้น, กรดเข้มข้น.
ความเป็นอันตรายของสารที่เกิดจากการสลายตัว	: เมื่อเก็บและใช้งานในสภาพปกติ ไม่ควรมีผลิตภัณฑ์จากการสลายตัวที่เป็นอันตรายเกิดขึ้น

## หมวดที่ 11. ข้อมูลด้านพิษวิทยา

### ข้อมูลเกี่ยวกับผลกระทบทางพิษวิทยา

#### ความเป็นพิษเฉียบพลัน

ชื่อผลิตภัณฑ์/ส่วนประกอบ	ผลการทดสอบ	สายพันธุ์	ขนาดความเข้มข้น	การได้รับสัมผัส
benzyl alcohol xylene	LD50 ทางปาก	หนู	1230 มก./กก.	–
	LC50 การสูดดม ไอ	หนู	20 มก./ลิตร	4 ชั่วโมง
	LD50 ทางปาก	หนู	4300 มก./กก.	–
	TDL <sub>0</sub> เกี่ยวกับผิวหนัง	กระต่าย	4300 มก./กก.	–
3-อะมิโนเมทิล-3,5,5-ไดรเมทิลไซโคลเฮกซิลอะมีน butan-1-ol	LD50 ทางปาก	หนู	1030 มก./กก.	–
	LD50 ทางปาก	หนู	790 มก./กก.	–
เอทิล เบนซิล	LC50 การสูดดม ไอ	หนู - เพศชาย	17.8 มก./ลิตร	4 ชั่วโมง
	LD50 เกี่ยวกับผิวหนัง	กระต่าย	>5000 มก./กก.	–
	LD50 ทางปาก	หนู	3500 มก./กก.	–

#### อาการระคายเคือง/การกัดกร่อน

## หมวดที่ 11. ข้อมูลด้านพิษวิทยา

ชื่อผลิตภัณฑ์/ ส่วนประกอบ	ผลการทดสอบ	สายพันธุ์	คะแนน	การได้รับสัมผัส	การสังเกต
benzyl alcohol	ตา - สารที่ทำให้เกิดอาการระคายเคืองเล็กน้อย	สัตว์เลี้ยงลูกด้วยนม - ไม่ระบุชนิด	-	-	-
xylene	ตา - สารที่ทำให้เกิดอาการระคายเคืองเล็กน้อย ผิวหนัง - สารที่ทำให้เกิดอาการระคายเคืองเล็กน้อย	หนู	-	87 milligrams 8 ชั่วโมง 60 microliters	-

## ทำให้เกิดการแพ้

ชื่อผลิตภัณฑ์/ ส่วนประกอบ	วิธีทางที่ได้รับสัมผัส	สายพันธุ์	ผลการทดสอบ
3-อะมิโนเมทิล-3,5,5-ไดรเมทิลไซโคลเฮกซิลอะมีน	ผิวหนัง	สัตว์เลี้ยงลูกด้วยนม - ไม่ระบุชนิด	ก่อให้เกิดการแพ้
2,2,4(or 2,4,4)-trimethylhexane-1,6-diamine	ผิวหนัง	สัตว์เลี้ยงลูกด้วยนม - ไม่ระบุชนิด	ก่อให้เกิดการแพ้

## การกลายพันธุ์

ไม่มีข้อมูล

## มีคุณสมบัติเป็นสารก่อมะเร็ง

ไม่มีข้อมูล

## ความเป็นพิษต่อระบบสืบพันธุ์

ไม่มีข้อมูล

## การก่อวิรูป

ไม่มีข้อมูล

## ความเป็นพิษต่ออวัยวะเป้าหมายเฉพาะเจาะจง (เมื่อได้รับสัมผัสครั้งเดียว)

ชื่อ	หมวด	วิธีทางที่ได้รับสัมผัส	อวัยวะเป้าหมาย
xylene	หมวด ๓	-	การระคายเคืองต่อระบบทางเดินหายใจ
butan-1-ol	หมวด ๓	-	การระคายเคืองต่อระบบทางเดินหายใจ
	หมวด ๓		ทำให้เกิดวงหลับหรือใกล้หมดความรู้สึกชั่วคราว

## ความเป็นพิษต่ออวัยวะเป้าหมายเฉพาะเจาะจง (เมื่อได้รับสัมผัสซ้ำ)

ชื่อ	หมวด	วิธีทางที่ได้รับสัมผัส	อวัยวะเป้าหมาย
เอทิล เบนซิล	หมวด ๒	-	อวัยวะการได้ยิน

## อันตรายจากการสูดดมเข้าสู่ทางเดินหายใจ

ชื่อ	ผลการทดสอบ
xylene	ความเป็นอันตรายจากการสูดดม (Aspiration hazard) - หมวด ๑
เอทิล เบนซิล	ความเป็นอันตรายจากการสูดดม (Aspiration hazard) - หมวด ๑

## ผลร้ายแรงที่อาจเกิดขึ้นต่อสุขภาพ

- การสัมผัสถูกดวงตา : ทำลายดวงตาอย่างรุนแรง
- การสูดดม : ยังไม่พบผลใดๆ ที่สำคัญหรืออันตรายร้ายแรง
- การสัมผัสทางผิวหนัง : เกิดแผลไหม้รุนแรงได้ อาจทำให้เกิดการแพ้ที่ผิวหนัง
- การกลืนกิน : เป็นอันตรายหากกลืนกิน



## หมวดที่ 11. ข้อมูลด้านพิษวิทยา

### อาการปรากฏที่มีความสัมพันธ์กับคุณลักษณะทางกายภาพ ทางเคมี และทางพิษวิทยา

การสูดดม	: ไม่มีข้อมูลจำเพาะ
การกลืนกิน	: อาจมีอาการที่ไม่ดีดังต่อไปนี้ ปวดท้อง
การสัมผัสทางผิวหนัง	: อาจมีอาการที่ไม่ดีดังต่อไปนี้ อาการปวดหรือระคายเคือง อาการผื่นแดง อาจเกิดอาการพอง
การสัมผัสสูดดม	: อาจมีอาการที่ไม่ดีดังต่อไปนี้ ความเจ็บปวด น้ำตาไหล อาการผื่นแดง

### ผลเรื้อรังที่อาจเกิดขึ้นต่อสุขภาพ

ทั่วไป	: เมื่อเกิดอาการแพ้ครั้งหนึ่งแล้ว ในครั้งต่อไปอาจเกิดอาการแพ้อย่างรุนแรงแม้ได้รับสัมผัสในระดับต่ำมาก
มีคุณสมบัติเป็นสารก่อมะเร็ง	: ยังไม่พบผลใดๆ ที่สำคัญหรืออันตรายร้ายแรง
การกลายพันธุ์	: ยังไม่พบผลใดๆ ที่สำคัญหรืออันตรายร้ายแรง
การก่อวิรูป	: ยังไม่พบผลใดๆ ที่สำคัญหรืออันตรายร้ายแรง
ผลต่อพัฒนาการในเด็ก	: ยังไม่พบผลใดๆ ที่สำคัญหรืออันตรายร้ายแรง
ผลต่อภาวะเจริญพันธุ์	: ยังไม่พบผลใดๆ ที่สำคัญหรืออันตรายร้ายแรง

### ค่าความเป็นพิษที่วัดเป็นตัวเลข

#### ค่าความเป็นพิษเฉียบพลันโดยประมาณ

เส้นทาง	ค่า ATE
ทางปาก เกี่ยวกับผิวหนัง การสูดดม (ไอระเหย)	1997.95 มก./กก. 9809.82 มก./กก. 39.87 มก./ลิตร

## หมวดที่ 12. ข้อมูลด้านนิเวศวิทยา

### ความเป็นพิษต่อระบบนิเวศ

ชื่อผลิตภัณฑ์/ส่วนประกอบ	ผลการทดสอบ	สายพันธุ์	การได้รับสัมผัส
xylene	เฉียบพลัน LC50 8500 µg/l น้ำทะเล	สัตว์เปลือกแข็งจำพวกกุ้งกั้งปู – Palaemonetes pugio	48 ชั่วโมง
3-อะมิโนเมทิล-3,5,5-ไดรเมทิลไซโคลเฮกซิลอะซีน	เฉียบพลัน LC50 13400 µg/l น้ำจืด	ปลา – Pimephales promelas	96 ชั่วโมง
	เฉียบพลัน EC50 17.4 ถึง 21.5 มก./ลิตร น้ำจืด	แดฟเนีย – Daphnia magna	48 ชั่วโมง
2,2,4(or 2,4,4)-trimethylhexane-1,6-diamine	เฉียบพลัน IC50 37 มก./ลิตร	สาหร่าย	72 ชั่วโมง
	เฉียบพลัน EC50 29.5 มก./ลิตร	สาหร่าย – Scenedesmus subspicatus	72 ชั่วโมง
เอทิล เบนซิล	เฉียบพลัน EC50 31.5 มก./ลิตร	แดฟเนีย – Daphnia magna	24 ชั่วโมง
	เฉียบพลัน LC50 150 มก./ลิตร	ปลา – Leuciscus idus melanotus	48 ชั่วโมง
	เฉียบพลัน EC50 7700 µg/l น้ำทะเล	สาหร่าย – Skeletonema costatum	96 ชั่วโมง
	เฉียบพลัน EC50 2.93 มก./ลิตร	แดฟเนีย	48 ชั่วโมง
	เฉียบพลัน LC50 4.2 มก./ลิตร	ปลา	96 ชั่วโมง

### การตกค้างยาวนาน และความสามารถในการย่อยสลาย

วันที่ออก : 05.04.2023

## หมวดที่ 12. ข้อมูลด้านนิเวศวิทยา

ชื่อผลิตภัณฑ์/ส่วนประกอบ	ครึ่งชีวิตในน้ำ	การย่อยสลายด้วยแสง	การย่อยสลายได้ทางชีวภาพ
benzyl alcohol	—	—	อย่างรวดเร็ว
xylene	—	—	อย่างรวดเร็ว
3-อะมิโนเมทิล-3,5,5-ไตรเมทิลไซโคลเฮกซิลอะมีน	—	—	ไม่รวดเร็ว
2,2,4(or 2,4,4)-trimethylhexane-1,6-diamine	—	—	ไม่รวดเร็ว
เอทิล เบนซิล	—	—	อย่างรวดเร็ว

### ศักยภาพในการสะสมทางชีวภาพ

ชื่อผลิตภัณฑ์/ส่วนประกอบ	LogP <sub>ow</sub>	BCF	มีแนวโน้ม
benzyl alcohol	0.87	<100	ต่ำ
xylene	3.12	8.1 ถึง 25.9	ต่ำ
3-อะมิโนเมทิล-3,5,5-ไตรเมทิลไซโคลเฮกซิลอะมีน	0.99	—	ต่ำ
butan-1-ol	1	—	ต่ำ
2,2,4(or 2,4,4)-trimethylhexane-1,6-diamine	-0.3	—	ต่ำ
เอทิล เบนซิล	3.6	—	ต่ำ

### การเคลื่อนย้ายในดิน







สัมประสิทธิ์การแบ่งส่วนดิน/น้ำ (K<sub>oc</sub>) : ไม่มีข้อมูล

ผลกระทบในทางเสียหายอื่นๆ : ยังไม่พบผลใดๆ ที่สำคัญหรืออันตรายร้ายแรง

## หมวดที่ 13. ข้อพิจารณาในการกำจัด

**วิธีกำจัดทิ้ง** : ควรหลีกเลี่ยงและลดการสร้างขยะหากเป็นไปได้ การกำจัดผลิตภัณฑ์ สารละลาย และผลพลอยได้จากการผลิตควรเป็นไปตามข้อกำหนดการป้องกันสิ่งแวดล้อมและการกำจัดของเสีย รวมทั้งข้อกำหนดของท้องถิ่นด้วย การทิ้งผลิตภัณฑ์ที่มีมากเกินพอและไม่สามารถรีไซเคิลผ่านบริษัทผู้รับกำจัดขยะที่ได้รับอนุญาต ของเสียที่ยังไม่ได้รับการบำบัดให้เป็นไปตามเกณฑ์มาตรฐานทั้งหมดของหน่วยงานที่มีอำนาจไม่ควรทิ้งทางท่อระบายน้ำทิ้ง บรรจุภัณฑ์ที่ใช้กับของเสียควรนำกลับมาใช้ใหม่ หากไม่สามารถนำกลับมาใช้ใหม่ได้ ควรนำไปเผาหรือการฝังกลบเท่านั้น ต้องทิ้งสารและภาชนะนี้ด้วยวิธีการที่ปลอดภัย ควรใช้ความระมัดระวังเมื่อจับต้องเคลื่อนย้ายภาชนะบรรจุที่ว่างเปล่าซึ่งยังไม่ได้ผ่านการทำความสะอาดหรือการชะล้าง ภาชนะบรรจุหรือถุงบรรจุภายในที่ว่างเปล่าแล้วอาจมีผลิตภัณฑ์ตกค้างอยู่ ไอระเหยจากผลิตภัณฑ์ที่ตกค้างอาจทำให้บรรยากาศภายในภาชนะบรรจุมีลักษณะไวไฟสูงหรือระเบิดได้ง่าย ห้ามตัดเชื่อม หรือบดภาชนะบรรจุที่ใช้แล้ว หากยังไม่ได้ทำความสะอาดภายในอย่างทั่วถึง หลีกเลี่ยงการทำให้วัตถุแตกกระจาย และสัมผัสกับพื้นดิน ทางเดินน้ำ ท่อระบายน้ำและท่อระบายของเสียต่างๆ

## หมวดที่ 14. ข้อมูลการขนส่ง

	UN	IMDG	IATA
หมายเลขสหประชาชาติ	UN3469	UN3469	UN3469
ชื่อที่ถูกต้องในการขนส่งของสหประชาชาติ	Paint, flammable, corrosive	Paint, flammable, corrosive	Paint, flammable, corrosive
ประเภทความเป็นอันตรายสำหรับการขนส่ง	3 (8)  	3 (8)  	3 (8)  

## หมวดที่ 14. ข้อมูลการขนส่ง

กลุ่มการบรรจุ	III	III	III
อันตรายต่อสิ่งแวดล้อม	ไม่ใช่	ไม่ใช่	ไม่ใช่
ข้อควรระวังพิเศษสำหรับผู้ใช้งาน	การขนส่งภายในอาณาบริเวณของผู้ใช้: ต้องขนส่งภายในภาชนะปิดสนิท โดยวางในลักษณะตั้งตรงและยึดให้มั่นคง ขอให้ตรวจสอบจนแน่ใจว่า บุคคลที่ขนส่งผลิตภัณฑ์นี้ทราบว่าจะต้องทำอย่างไรในกรณีที่เกิดอุบัติเหตุหรือเกิดการรั่วหก	การขนส่งภายในอาณาบริเวณของผู้ใช้: ต้องขนส่งภายในภาชนะปิดสนิท โดยวางในลักษณะตั้งตรงและยึดให้มั่นคง ขอให้ตรวจสอบจนแน่ใจว่า บุคคลที่ขนส่งผลิตภัณฑ์นี้ทราบว่าจะต้องทำอย่างไรในกรณีที่เกิดอุบัติเหตุหรือเกิดการรั่วหก	การขนส่งภายในอาณาบริเวณของผู้ใช้: ต้องขนส่งภายในภาชนะปิดสนิท โดยวางในลักษณะตั้งตรงและยึดให้มั่นคง ขอให้ตรวจสอบจนแน่ใจว่า บุคคลที่ขนส่งผลิตภัณฑ์นี้ทราบว่าจะต้องทำอย่างไรในกรณีที่เกิดอุบัติเหตุหรือเกิดการรั่วหก
ข้อมูลเพิ่มเติม	-	มาตรการฉุกเฉิน F-E, S-C	-

การขนส่งในปริมาณมากตาม : ไม่มีข้อมูล  
เอกสารของ IMO  
ADR / RID : Tunnel restriction code: (D/E)  
หมายเลขสารอันตราย: 38

## หมวดที่ 15. ข้อมูลด้านกฎข้อบังคับ

พระราชบัญญัติวัตถุอันตราย พ.ศ. 2535 ค.ศ. 1992

ชนิด

ชื่อส่วนผสม

ชนิด

หน่วยงานที่รับผิดชอบ

เงื่อนไขต่างๆ

ไม่มีกฎหมายระดับชาติและ/หรือระดับภูมิภาคต่อไปนี้อาจเกี่ยวข้องกับผลิตภัณฑ์นี้ (รวมถึงส่วนประกอบของผลิตภัณฑ์)

## หมวดที่ 16. ข้อมูลอื่นๆ

ประวัติ

วันที่ตีพิมพ์ : 05.04.2023

วันที่ออก/วันที่มีการปรับปรุง : 05.04.2023

เอกสาร

วันที่พิมพ์ครั้งที่แล้ว : 05.04.2023

เวอร์ชัน : 2.08

คำอธิบายคำย่อ : ADN=ข้อตกลงของยุโรปว่าด้วยการขนส่งสินค้าอันตรายระหว่างประเทศโดยทางน้ำภายในประเทศ

ADR=ข้อตกลงของยุโรปว่าด้วยการขนส่งสินค้าอันตรายระหว่างประเทศทางถนน

ATE=ค่าความเป็นพิษเฉียบพลันขององค์ประกอบในสารผสม

BCF=ค่าปัจจัยความเข้มข้นทางชีวภาพ

GHS=การจำแนกประเภทและติดฉลากสารเคมีที่เป็นระบบเดียวกันทั่วโลก

IATA=สมาคมขนส่งทางอากาศระหว่างประเทศ

IBC=บรรจุภัณฑ์ IBC

IMDG=การขนส่งสินค้าอันตรายทางทะเล

MARPOL=อนุสัญญาระหว่างประเทศว่าด้วยการป้องกันมลพิษจากเรือ ค.ศ. 1973 และพิธีสาร ค.ศ. 1978

RID=ข้อกำหนดเกี่ยวกับการขนส่งสินค้าอันตรายทางรถไฟ

UN=องค์การสหประชาชาติ

LogPow=ค่าสัมประสิทธิ์การกระจายตัวของสารในชั้นออกทานอลและชั้นน้ำ

ข้อมูลอ้างอิง : ไม่มีข้อมูล

แสดงข้อมูลที่เปลี่ยนจากฉบับตีพิมพ์ครั้งที่แล้ว

หมายเหตุถึงผู้อ่าน

## หมวดที่ 16. ข้อมูลอื่นๆ

รายละเอียดในเอกสารข้อมูลทางเทคนิคนี้เป็นข้อมูลที่ได้มาบนพื้นฐานความรู้จากการทดลองในห้องปฏิบัติการ และจากประสบการณ์ที่ผ่านมา อย่างไรก็ตามผลิตภัณฑ์ได้ถูกนำไปใช้ในภาวะต่างกัน บริษัทฯ จึงสามารถรับประกันเฉพาะคุณภาพของสินค้าเท่านั้น ผลิตภัณฑ์อาจมีความแตกต่างกันทั้งหมดเพื่อให้สอดคล้องกับความต้องการในแต่ละประเทศ โปรดขอสงวนสิทธิ์ในการเปลี่ยนแปลงข้อมูลโดยมีต้องแจ้งให้ทราบล่วงหน้า

ผู้ใช้ควรปรึกษาเจ็ดต้นสำหรับเกี่ยวกับคำแนะนำในการใช้งานผลิตภัณฑ์ให้ตรงกับความต้องการ

หากมีข้อความที่ไม่สอดคล้องกันเนื่องจากความแตกต่างของภาษาในเอกสารนี้ ให้ยึดถือฉบับภาษาอังกฤษ (United Kingdom) เป็นสำคัญ