

HELAIAN DATA KESELAMATAN SAFETY DATA SHEET



Jotun Thinner No. 69

Seksyen 1. Pengenalan bahan kimia berbahaya dan pembekal

Pengecam produk : Jotun Thinner No. 69

Cara pengenalpastian yang lain : Tidak tersedia.

Kod Produk : 47702

Pemerihalan produk : Pencair.

Jenis Produk : Cecair.

Kegunaan relevan yang dikenal pasti bagi zat atau campuran serta kegunaan yang tidak dinasihatkan

Tidak berkenaan.

Butir-butir pembekal : Jotun Paints (Malaysia) Sdn Bhd, Lot 7 Persiaran Perusahaan, Section 23
40300 SHAH ALAM, Selangor Darul Ehsan
Malaysia
Tel: +603 51235500
Fax: +603 51235599

Jotun Paints (M) Sdn Bhd, Lot 9143, PN 38500, Kawasan perindustrian Nilai, 71800
Nilai, Negeri Sembilan
Malaysia
Tel: +606 798 7500
Fax: +606 798 7555
SDSJotun@jotun.com

Nombor telefon kecemasan (berserta waktu urusan) : Tel: +603 51235500 Jotun (Malaysia) Sdn. Bhd.
Tel: +606 7987500 Jotun Paints(M) Sdn Bhd

Section 1. Identification of the hazardous chemical and of the supplier

Product identifier : Jotun Thinner No. 69

Other means of identification : Not available.

Product code : 47702

Product description : Thinner.

Product type : Liquid.

Relevant identified uses of the substance or mixture and uses advised against

Not applicable.

Supplier's details : Jotun Paints (Malaysia) Sdn Bhd, Lot 7 Persiaran Perusahaan, Section 23
40300 SHAH ALAM, Selangor Darul Ehsan
Malaysia
Tel: +603 51235500
Fax: +603 51235599

Jotun Paints (M) Sdn Bhd, Lot 9143, PN 38500, Kawasan perindustrian Nilai, 71800
Nilai, Negeri Sembilan
Malaysia
Tel: +606 798 7500
Fax: +606 798 7555
SDSJotun@jotun.com

Emergency telephone number : Tel: +603 51235500 Jotun Paints(M) Sdn. Bhd.
Tel: +606 7987500 Jotun Paints(M) Sdn Bhd

Tarikh keluaran : 04.08.2021
Date of issue

Section 1. Identification of the hazardous chemical and of the supplier

Seksyen 2. Pengenalan bahaya

Klasifikasi bahan atau campuran : CECAIR MUDAH TERBAKAR - Kategori 3
KETOKSIKAN AKUT (penyedutan) - Kategori 4
KERENGSAAN MATA - Kategori 2
KETOKSIKAN ORGAN SASARAN KHUSUS - PENDEDAHAN TUNGGAL (Kerengsaan saluran pernafasan) - Kategori 3
KETOKSIKAN ORGAN SASARAN KHUSUS - PENDEDAHAN TUNGGAL (Kesan narkotik) - Kategori 3
BAHAYA ASPIRASI - Kategori 1
BERBAHAYA KEPADA PERSEKITARAN AKUATIK - BAHAYA KRONIK - Kategori 2

Unsur label GHS

Piktogram bahaya :



Kata isyarat :

Pernyataan bahaya :

Bahaya.
Cecair dan wap mudah terbakar.
Boleh membawa maut jika tertelan dan memasuki saluran pernafasan.
Menyebabkan kerengsaan mata yang serius.
Memudaratkan jika tersedut.
Boleh menyebabkan kerengsaan pernafasan.
Boleh menyebabkan mengantuk atau kepeningan.
Toksik kepada hidupan akuatik dengan kesan kekal berpanjangan.

Pernyataan berjaga-jaga

Pencegahan :

Respons :

Penyimpanan :

Pelupusan :

Bahaya lain yang tidak menyebabkan ia diklasifikasikan :

Tiada yang diketahui.

Section 2. Hazards identification

Section 2. Hazards identification

Classification of the substance or mixture : FLAMMABLE LIQUIDS - Category 3
ACUTE TOXICITY (inhalation) - Category 4
EYE IRRITATION - Category 2
SPECIFIC TARGET ORGAN TOXICITY - SINGLE EXPOSURE (Respiratory tract irritation) - Category 3
SPECIFIC TARGET ORGAN TOXICITY - SINGLE EXPOSURE (Narcotic effects) - Category 3
ASPIRATION HAZARD - Category 1
HAZARDOUS TO THE AQUATIC ENVIRONMENT - CHRONIC HAZARD - Category 2

GHS label elements

Hazard pictograms :



Signal word :

Hazard statements :

Danger.
Flammable liquid and vapour.
May be fatal if swallowed and enters airways.
Causes serious eye irritation.
Harmful if inhaled.
May cause respiratory irritation.
May cause drowsiness or dizziness.
Toxic to aquatic life with long lasting effects.

Precautionary statements

Prevention :

Response :

Storage :

Disposal :

Wear eye or face protection. Keep away from heat, hot surfaces, sparks, open flames and other ignition sources. No smoking. Avoid release to the environment. Avoid breathing vapour or spray.
Collect spillage. IF INHALED: Call a POISON CENTER or doctor if you feel unwell. IF SWALLOWED: Immediately call a POISON CENTER or doctor. Do NOT induce vomiting. IF IN EYES: Rinse cautiously with water for several minutes. Remove contact lenses, if present and easy to do. Continue rinsing. If eye irritation persists: Get medical advice or attention.
Store in a well-ventilated place. Keep container tightly closed. Keep cool.
Dispose of contents and container in accordance with all local, regional, national and international regulations.

Other hazards which do not result in classification : None known.

Seksyen 3. Komposisi dan maklumat mengenai ramuan bahan kimia berbahaya

Bahan/Penyediaan : Campuran
Cara pengenalpastian yang lain : Tidak tersedia.

Nombor CAS/pengenal pasti lain

Nombor CAS : Tidak berkenaan.
Nombor EC : Campuran.
Kod Produk : 47702

Seksyen 3. Komposisi dan maklumat mengenai ramuan bahan kimia berbahaya

Nama Ramuan	%	Nombor CAS
benzyl alcohol	≥30 - ≤61	100-51-6
Solvent naphtha (petroleum), light arom. (<0,1% Benzena)	≥30 - ≤60	64742-95-6

Tidak ada ramuan tambahan, setakat yang diketahui pembekal dan dalam pemekatan yang boleh didapati, diklasifikasikan sebagai berbahaya kepada kesihatan atau persekitaran sehingga perlu dilaporkan dalam seksyen ini.

Had pendedahan pekerjaan, jika tersedia, disenaraikan dalam seksyen 8.

Section 3. Composition and information of the ingredients of the hazardous chemical

Substance/mixture : Mixture
Other means of identification : Not available.

CAS number/other identifiers

CAS number : Not applicable.
EC number : Mixture.
Product code : 47702

Ingredient name	%	CAS number
benzyl alcohol	≥30 - ≤61	100-51-6
hydrocarbons, C9, aromatics	≥30 - ≤60	64742-95-6

There are no additional ingredients present which, within the current knowledge of the supplier and in the concentrations applicable, are classified as hazardous to health or the environment and hence require reporting in this section.

Occupational exposure limits, if available, are listed in Section 8.

Seksyen 4. Langkah-langkah pertolongan cemas

Perihalan langkah pertolongan cemas yang perlu

- Sentuhan mata** : Segera jirus mata dengan air yang banyak, sekali-sekala kedipkan mata. Periksa jika memakai kanta mata dan keluarkan jika ada. Terus membilas untuk sekurang-kurangnya 10 minit. Dapatkan bantuan perubatan.
- Penyedutan** : Pindahkan mangsa ke kawasan berudara segar dan biarkan mangsa dalam keadaan rehat supaya mangsa dapat bernafas dengan selesa. Jika disyaki wasap masih ada, penyelamat hendaklah memakai pelindung (topeng) yang sesuai atau menggunakan peralatan pernafasan swalengkap. Jika tidak bernafas, jika bernafas tak menentu atau henti pernafasan berlaku, berikan pernafasan pemulihan atau oksigen oleh kakitangan terlatih. Berkemungkinan merbahaya kepada orang yang memberi bantuan pernafasan mulut-ke-mulut. Dapatkan bantuan perubatan. Jika perlu, hubungi pusat racun atau doktor. Jika pengsan, letakkan dalam kedudukan pemulihan dan dapatkan pemeriksaan perubatan segera. Kekalkan pembukaan laluan udara. Longgarkan bahagian baju yang ketat seperti leher baju, tali leher atau tali pinggang.
- Sentuhan kulit** : Curahkan pada kulit tercemar dengan air yang banyak. Tanggalkan pakaian dan kasut yang tercemar. Dapatkan bantuan perubatan jika gejala-gejala berlaku. Basuh pakaian sebelum dipakai semula. Bersihkan kasut sepenuhnya sebelum dipakai semula.

Seksyen 4. Langkah-langkah pertolongan cemas

Pengingesan : Dapatkan bantuan perubatan segera. Hubungi pusat racun atau doktor. Basuh mulut dengan air. Tanggalkan gigi palsu, jika ada. Pindahkan mangsa ke kawasan berudara segar dan biarkan mangsa dalam keadaan rehat supaya mangsa dapat bernafas dengan selesa. Jika bahan telah ditelan dan orang yang mengalami dedahan sedar, berikan sedikit air untuk minum. Hentikan jika orang tersebut rasa sakit kerana pemuntahan boleh membahayakan. Bahaya pernafasan jika ditelan. Boleh memasuki paru-paru dan menyebabkan kerosakan. Jangan paksa muntahan. Jika pemuntahan berlaku, kepala hendaklah direndahkan agar muntah tidak memasuki paru-paru. Jangan sesekali memberi apa-apa ke dalam mulut seseorang yang tidak sedarkan diri. Jika pengsan, letakkan dalam kedudukan pemulihan dan dapatkan pemeriksaan perubatan segera. Kekalkan pembukaan laluan udara. Longgarkan bahagian baju yang ketat seperti leher baju, tali leher atau tali pinggang.

Simptom/kesan paling penting, akut dan tertunda

Kesan Kesihatan Akut Berpotensi

Sentuhan mata : Menyebabkan kerengsaan mata yang serius.
Penyedutan : Memudaratkan jika tersedut. Boleh menyebabkan mengantuk atau kepeningan. Boleh menyebabkan kerengsaan pernafasan.
Sentuhan kulit : Tiada kesan yang penting atau bahaya kritikal yang diketahui.
Pengingesan : Boleh membawa maut jika tertelan dan memasuki saluran pernafasan.

Gejala-gejala/tanda-tanda lampau terdedah

Sentuhan mata : Gejala yang teruk boleh termasuk yang berikut:
kesakitan atau kerengsaan
berair
kemerahan
Penyedutan : Gejala yang teruk boleh termasuk yang berikut:
rengsaan saluran pernafasan
batuk
mual atau muntah
sakit kepala
mengantuk/letih
pening/vertigo
tidak sedar
Sentuhan kulit : Tiada data spesifik.
Pengingesan : Gejala yang teruk boleh termasuk yang berikut:
mual atau muntah

Tanda rawatan perubatan segera dan rawatan khas diperlukan, jika perlu

Nota kepada doktor : Rawat mengikut gejala. Hubungi pakar rawatan keracunan segera jika tertelan atau tersedut dalam kuantiti yang besar.
Rawatan spesifik : Tiada rawatan spesifik.
Perlindungan untuk pemberi pertolongan cemas : Jangan lakukan sebarang tindakan yang membabitkan risiko peribadi atau tanpa latihan yang sewajarnya. Jika disyaki wasap masih ada, penyelamat hendaklah memakai pelindung (topeng) yang sesuai atau menggunakan peralatan pernafasan swalengkap. Berkemungkinan merbahaya kepada orang yang memberi bantuan pernafasan mulut-ke-mulut

Lihat Maklumat Toksikologi (Seksyen 11)

Section 4. First aid measures

Description of necessary first aid measures

Eye contact : Immediately flush eyes with plenty of water, occasionally lifting the upper and lower eyelids. Check for and remove any contact lenses. Continue to rinse for at least 10 minutes. Get medical attention.

Section 4. First aid measures

- Inhalation** : Remove victim to fresh air and keep at rest in a position comfortable for breathing. If it is suspected that fumes are still present, the rescuer should wear an appropriate mask or self-contained breathing apparatus. If not breathing, if breathing is irregular or if respiratory arrest occurs, provide artificial respiration or oxygen by trained personnel. It may be dangerous to the person providing aid to give mouth-to-mouth resuscitation. Get medical attention. If necessary, call a poison center or physician. If unconscious, place in recovery position and get medical attention immediately. Maintain an open airway. Loosen tight clothing such as a collar, tie, belt or waistband.
- Skin contact** : Flush contaminated skin with plenty of water. Remove contaminated clothing and shoes. Get medical attention if symptoms occur. Wash clothing before reuse. Clean shoes thoroughly before reuse.
- Ingestion** : Get medical attention immediately. Call a poison center or physician. Wash out mouth with water. Remove dentures if any. Remove victim to fresh air and keep at rest in a position comfortable for breathing. If material has been swallowed and the exposed person is conscious, give small quantities of water to drink. Stop if the exposed person feels sick as vomiting may be dangerous. Aspiration hazard if swallowed. Can enter lungs and cause damage. Do not induce vomiting. If vomiting occurs, the head should be kept low so that vomit does not enter the lungs. Never give anything by mouth to an unconscious person. If unconscious, place in recovery position and get medical attention immediately. Maintain an open airway. Loosen tight clothing such as a collar, tie, belt or waistband.

Most important symptoms/effects, acute and delayed

Potential acute health effects

- Eye contact** : Causes serious eye irritation.
- Inhalation** : Harmful if inhaled. May cause drowsiness or dizziness. May cause respiratory irritation.
- Skin contact** : No known significant effects or critical hazards.
- Ingestion** : May be fatal if swallowed and enters airways.

Over-exposure signs/symptoms

- Eye contact** : Adverse symptoms may include the following:
pain or irritation
watering
redness
- Inhalation** : Adverse symptoms may include the following:
respiratory tract irritation
coughing
nausea or vomiting
headache
drowsiness/fatigue
dizziness/vertigo
unconsciousness
- Skin contact** : No specific data.
- Ingestion** : Adverse symptoms may include the following:
nausea or vomiting

Indication of immediate medical attention and special treatment needed, if necessary

- Notes to physician** : Treat symptomatically. Contact poison treatment specialist immediately if large quantities have been ingested or inhaled.
- Specific treatments** : No specific treatment.
- Protection of first-aiders** : No action shall be taken involving any personal risk or without suitable training. If it is suspected that fumes are still present, the rescuer should wear an appropriate mask or self-contained breathing apparatus. It may be dangerous to the person providing aid to give mouth-to-mouth resuscitation.

Section 4. First aid measures

See toxicological information (Section 11)

Seksyen 5. Langkah-langkah pemadaman kebakaran

Media pemadam kebakaran

Media pemadam yang sesuai : Guna bahan kimia kering, CO₂, semburan air (kabut) atau busa.

Media pemadam yang tidak sesuai : Jangan guna jet air.

Bahaya khusus yang timbul daripada bahan kimia ini : Cecair dan wap mudah terbakar. Larian ke pembedung boleh menyebabkan bahaya kebakaran atau letupan. Ketika kebakaran atau jika dipanaskan, peningkatan tekanan akan berlaku dan bekas boleh pecah, dengan risiko letupan selepas itu. Bahan ini toksik pada hidupan akuatik dengan kesan yang berkekalan. Air pemadaman kebakaran yang tercemar dengan bahan ini mesti dibendung dan dielakkan daripada memasuki jalan air, pembedung atau longkang.

Hasil penguraian terma yang berbahaya : Produk penguraian mungkin termasuk bahan berikut:
karbon dioksida
karbon monoksida

Tindakan perlindungan khas untuk ahli bomba : Kosongkan kawasan serta-merta dengan mengeluarkan semua orang daripada kawasan sekeliling jika kebakaran berlaku. Jangan lakukan sebarang tindakan yang membabitkan risiko peribadi atau tanpa latihan yang sewajarnya. Alih bekas daripada kawasan kebakaran jika ini boleh dilakukan tanpa risiko. Guna semburan air untuk menyejukkan bekas yang terdedah kepada api.

Alat perlindungan khas untuk ahli bomba : Ahli bomba perlulah memakai peralatan perlindungan bersesuaian dan peralatan pernafasan serba lengkap dengan penutup muka penuh dalam operasi mod tekanan positif.

Section 5. Firefighting measures

Extinguishing media

Suitable extinguishing media : Use dry chemical, CO₂, water spray (fog) or foam.

Unsuitable extinguishing media : Do not use water jet.

Specific hazards arising from the chemical : Flammable liquid and vapour. Runoff to sewer may create fire or explosion hazard. In a fire or if heated, a pressure increase will occur and the container may burst, with the risk of a subsequent explosion. This material is toxic to aquatic life with long lasting effects. Fire water contaminated with this material must be contained and prevented from being discharged to any waterway, sewer or drain.

Hazardous thermal decomposition products : Decomposition products may include the following materials:
carbon dioxide
carbon monoxide

Special protective actions for fire-fighters : Promptly isolate the scene by removing all persons from the vicinity of the incident if there is a fire. No action shall be taken involving any personal risk or without suitable training. Move containers from fire area if this can be done without risk. Use water spray to keep fire-exposed containers cool.

Special protective equipment for fire-fighters : Fire-fighters should wear appropriate protective equipment and self-contained breathing apparatus (SCBA) with a full face-piece operated in positive pressure mode.

Seksyen 6. Langkah-langkah pelepasan tidak sengaja

Langkah berjaga-jaga peribadi, peralatan pelindung dan prosedur kecemasan

- Untuk kakitangan bukan kecemasan** : Jangan lakukan sebarang tindakan yang membabitkan risiko peribadi atau tanpa latihan yang sewajarnya. Kosongkan kawasan persekitaran. Halang kakitangan tidak berkaitan dan tidak dilindungi daripada masuk. Jangan sentuh atau jalan melalui bahan tertumpah. Tutup semua sumber pencucuhan. Tiada menyala, merokok atau nyalaan di kawasan bahaya. Elakkan menyedut wap atau kabus. Sediakan ventilasi yang mencukupi. Pakai alat pernafasan yang sesuai apabila ventilasi tidak mencukupi. Pakai peralatan perlindungan diri yang sesuai.
- Untuk pasukan tindak balas kecemasan** : Jika pakaian khas diperlukan bagi mengendalikan tumpahan, perhatikan apa jua maklumat dalam Seksyen 8 tentang bahan yang sesuai dan tidak sesuai. Lihat juga maklumat dalam bahagian "Untuk kakitangan bukan kecemasan".

- Peringatan alam sekitar** : Elakkan penyebaran bahan tertumpah dan aliran dan bersentuh dengan tanah, jalan air, longkang dan pemetang. Beritahu pihak berkuasa yang berkaitan jika produk menyebabkan pencemaran persekitaran (pemetang, aliran air, tanah atau udara). Bahan mencemar air. Boleh memudaratkan alam sekitar jika terlepas dalam jumlah yang banyak. Pungut kumpul tumpahan.

Kaedah dan bahan bagi pembendungan dan pembersihan

- Tumpahan kecil** : Hentikan kebocoran jika tidak berisiko. Alih bekas daripada kawasan tumpahan. Gunakan alat kalis percikan dan peralatan kalis letupan. Cairkan dengan air dan seka bersih jika terlarut air. Sebagai alternatif, atau jika tidak terlarut air, serap dengan bahan kering yang lengai dan isikan dalam bekas pelupusan bahan buangan yang wajar. Buang melalui kontraktor pelupusan sisa yang berlesen.
- Tumpahan besar** : Hentikan kebocoran jika tidak berisiko. Alih bekas daripada kawasan tumpahan. Gunakan alat kalis percikan dan peralatan kalis letupan. Pendekatan lepas dari arah angin bertiup jauh dari kamu, bukan ke arah kamu. Cegah kemasukan ke dalam pemetang, aliran air, basemen atau ruang terbatas. Siram tumpahan ke dalam loji perawatan efluen atau teruskan seperti berikut. Bendung dan kumpul tumpahan dengan bahan serap tidak mampu bakar seperti pasir, tanah, vermikulit dan tanah diatom, dan letakkan dalam bekas untuk pembuangan mengikut peraturan tempatan (lihat Seksyen 13). Buang melalui kontraktor pelupusan sisa yang berlesen. Bahan penyerap yang tercemar boleh mendatangkan bahaya yang sama seperti produk tertumpah. Nota: Lihat Seksyen 1 untuk maklumat hubungan kecemasan dan Seksyen 13 untuk pelupusan sisa.

Section 6. Accidental release measures

Personal precautions, protective equipment and emergency procedures

- For non-emergency personnel** : No action shall be taken involving any personal risk or without suitable training. Evacuate surrounding areas. Keep unnecessary and unprotected personnel from entering. Do not touch or walk through spilt material. Shut off all ignition sources. No flares, smoking or flames in hazard area. Avoid breathing vapour or mist. Provide adequate ventilation. Wear appropriate respirator when ventilation is inadequate. Put on appropriate personal protective equipment.

- For emergency responders** : If specialised clothing is required to deal with the spillage, take note of any information in Section 8 on suitable and unsuitable materials. See also the information in "For non-emergency personnel".

- Environmental precautions** : Avoid dispersal of spilt material and runoff and contact with soil, waterways, drains and sewers. Inform the relevant authorities if the product has caused environmental pollution (sewers, waterways, soil or air). Water polluting material. May be harmful to the environment if released in large quantities. Collect spillage.

Methods and material for containment and cleaning up

Section 6. Accidental release measures

- Small spill** : Stop leak if without risk. Move containers from spill area. Use spark-proof tools and explosion-proof equipment. Dilute with water and mop up if water-soluble. Alternatively, or if water-insoluble, absorb with an inert dry material and place in an appropriate waste disposal container. Dispose of via a licensed waste disposal contractor.
- Large spill** : Stop leak if without risk. Move containers from spill area. Use spark-proof tools and explosion-proof equipment. Approach the release from upwind. Prevent entry into sewers, water courses, basements or confined areas. Wash spillages into an effluent treatment plant or proceed as follows. Contain and collect spillage with non-combustible, absorbent material e.g. sand, earth, vermiculite or diatomaceous earth and place in container for disposal according to local regulations (see Section 13). Dispose of via a licensed waste disposal contractor. Contaminated absorbent material may pose the same hazard as the spilt product. Note: see Section 1 for emergency contact information and Section 13 for waste disposal.

Seksyen 7. Pengendalian dan penyimpanan

Langkah berjaga-jaga bagi mengendalikan dengan selamat

- Langkah perlindungan** : Pakai kelengkapan perlindungan peribadi bersesuaian (Lihat Seksyen 9). JANGAN telan. Elakkan tersentuh mata, kulit dan pakaian. Elakkan menyedut wap atau kabus. Elakkan pelepasan bahan ke persekitaran. Guna hanya dengan ventilasi mencukupi. Pakai alat pernafasan yang sesuai apabila ventilasi tidak mencukupi. Jangan masuki kawasan simpanan dan ruang-ruang terkurung kecuali ia mempunyai ventilasi yang mencukupi. Simpan di dalam bekas asal atau bekas lain yang diluluskan yang diperbuat daripada bahan yang sesuai, tutup ketat apabila tidak digunakan. Simpan dan guna jauh daripada haba, percikan api, nyalaan terbuka atau sebarang punca penyalaan lain. Guna peralatan elektrik kalis letupan (ventilasi, pencahayaan dan mengendali bahan). Gunakan hanya alat yang tidak mengeluarkan percikan api. Ambil langkah peringatan terhadap nyahcas elektrostatik. Bekas kosong mengandungi sisa produk dan boleh menjadi berbahaya. Jangan guna semula bekas.
- Nasihat tentang aturan kebersihan pekerjaan umum** : Makan, minum dan menghisap rokok harus dilarang dalam kawasan di mana bahan ini dikendalikan, disimpan dan diproses. Para pekerja harus membasuh tangan dan muka sebelum makan, minum dan menghisap rokok. Tanggalkan pakaian yang tercemar dan peralatan perlindungan sebelum masuk tempat makan. Lihat juga Seksyen 8 untuk maklumat tambahan tentang langkah kebersihan.

Syarat-syarat bagi penyimpanan yang selamat, termasuk apa-apa ketakserasian

- Simpan mengikut peraturan tempatan. Simpan di dalam kawasan yang berasingan dan dibenarkan. Simpan di dalam bekas asal yang terlindung dari pancaran terus cahaya matahari dalam kawasan kering, sejuk dan pengudaraan yang baik, jauh daripada bahan tidak sesuai (lihat Seksyen 10) dan makanan dan minuman. Simpan di tempat berkunci. Hapuskan semua sumber nyalaan. Asingkan daripada bahan pengoksida. Simpan bekas tertutup rapat dan terkedap sehingga sedia untuk diguna. Bekas yang telah dibuka mesti dikedap semula dengan teliti dan disimpan menegak untuk mencegah kebocoran. Jangan simpan dalam bekas tidak berlabel. Gunakan kaedah pengurangan yang sesuai untuk mengelakkan pencemaran alam sekitar. Lihat Bahagian 10 untuk bahan yang tidak serasi sebelum mengendali atau mengguna.

Section 7. Handling and storage

Precautions for safe handling

- Protective measures** : Put on appropriate personal protective equipment (see Section 8). Do not swallow. Avoid contact with eyes, skin and clothing. Avoid breathing vapour or mist. Avoid release to the environment. Use only with adequate ventilation. Wear appropriate respirator when ventilation is inadequate. Do not enter storage areas and confined spaces unless adequately ventilated. Keep in the original container or an approved alternative made from a compatible material, kept tightly closed when not in use. Store and use away from heat, sparks, open flame or any other ignition source. Use explosion-proof electrical (ventilating, lighting and material handling) equipment.

Section 7. Handling and storage

Use only non-sparking tools. Take precautionary measures against electrostatic discharges. Empty containers retain product residue and can be hazardous. Do not reuse container.

Advice on general occupational hygiene : Eating, drinking and smoking should be prohibited in areas where this material is handled, stored and processed. Workers should wash hands and face before eating, drinking and smoking. Remove contaminated clothing and protective equipment before entering eating areas. See also Section 8 for additional information on hygiene measures.

Conditions for safe storage, including any incompatibilities : Store in accordance with local regulations. Store in a segregated and approved area. Store in original container protected from direct sunlight in a dry, cool and well-ventilated area, away from incompatible materials (see Section 10) and food and drink. Store locked up. Eliminate all ignition sources. Separate from oxidising materials. Keep container tightly closed and sealed until ready for use. Containers that have been opened must be carefully resealed and kept upright to prevent leakage. Do not store in unlabelled containers. Use appropriate containment to avoid environmental contamination. See Section 10 for incompatible materials before handling or use.

Seksyen 8. Kawalan pendedahan dan perlindungan diri

Parameter kawalan

Had Pendedahan Pekerja

Nama Ramuan	Had-Had Pendedahan
benzyl alcohol	DFG MAC-values list (Jerman, 7/2019). Diserap melalui kulit. PEAK: 44 mg/m ³ , 4 kali per syif, 15 minit. PEAK: 10 ppm, 4 kali per syif, 15 minit. TWA: 22 mg/m ³ 8 jam. TWA: 5 ppm 8 jam.

Kawalan kejuruteraan yang wajar : Guna hanya dengan ventilasi mencukupi. Guna penutup proses, pengalihudaraan ekzos setempat atau kawalan kejuruteraan lain untuk memastikan pekerja hanya terdedah kepada bahan cemar bawaan udara di bawah apa-apa had yang dicadangkan atau had statutori. Kawalan kejuruteraan juga perlu memastikan kepekatan gas, wap atau debu di bawah sebarang had bahan letupan yang lebih rendah. Guna peralatan ventilasi kalis letupan.

Kawalan pendedahan alam sekitar : Pengeluaran daripada pengudaraan atau peralatan proses kerja hendaklah diperiksa untuk memastikan ianya mematuhi keperluan perundangan perlindungan alam sekitar. Bagi sesetengah kes, penyental wasap, penuras atau pengubahsuaian kejuruteraan terhadap peralatan proses adalah perlu bagi mengurangkan pengeluaran ke tahap yang dibenarkan.

Langkah-langkah perlindungan individu

Langkah-langkah kebersihan : Basuh kedua tangan, lengan dan muka sehingga bersih setelah mengendalikan produk kimia, sebelum makan, merokok dan menggunakan tandas dan pada akhir waktu kerja. Teknik yang sesuai harus digunakan apabila menanggalkan pakaian yang mungkin tercemar. Basuh pakaian tercemar sebelum memakai semula. Pastikan tempat mencuci mata dan pancuran air keselamatan berdekatan dengan lokasi tempat kerja.

Perlindungan mata/muka : Kacamata keselamatan yang mematuhi kelulusan piawai perlu digunakan apabila penilaian risiko menunjukkan ianya perlu untuk mengelakkan pendedahan kepada percikan cecair, kabu, gas atau debu. Jika sentuhan mungkin terjadi, perlindungan berikut harus dipakai, kecuali taksiran menunjukkan tahap perlindungan lebih tinggi: gogal percikan bahan kimia.

Perlindungan kulit

Seksyen 8. Kawalan pendedahan dan perlindungan diri

- Perlindungan tangan** : Sarung tangan kedap penentang bahan kimia, yang mematuhi piawaian yang diluluskan hendaklah dipakai pada setiap masa apabila mengendalikan produk kimia jika penilaian risiko menunjukkan ini adalah perlu. Dengan mempertimbangkan parameter yang ditetapkan oleh pengilang sarung tangan, pastikan semasa digunakan bahawa sarung tangan masih mengekalkan ciri-ciri perlindungannya. Harus diperhatikan bahawa jangka masa hingga terobos untuk mana-mana bahan sarung tangan mungkin berbeza mengikut pengilang sarung tangan. Bagi kes campuran, yang terdiri daripada beberapa zat, jangka masa perlindungan sarung tangan tidak dapat dianggarkan dengan tepat.
- Tidak ada satu bahan atau kombinasi bahan sarung tangan yang memberikan rintangan tak terbatas terhadap mana-mana satu atau gabungan bahan kimia. Jangka masa terobos mestilah lebih panjang daripada jangka masa kegunaan akhir produk.
- Arahan dan maklumat yang diberikan oleh pengilang sarung tangan tentang penggunaan, penyimpanan, penyenggaraan dan penggantinya mesti dipatuhi. Sarung tangan harus digantikan selalu dan jika ada tanda kerosakan pada bahan sarung tangan.
- Sentiasa pastikan sarung tangan bebas daripada cacat serta disimpan dan digunakan dengan betul.
- Prestasi atau keberkesanan sarung tangan mungkin dikurangkan oleh kerosakan fizikal/kimia serta penyenggaraan kurang sempurna.
- Krim pelindung boleh menolong melindungi kawasan kulit yang terdedah tetapi tidak harus disapukan setelah pendedahan berlaku.
- Pakai sarung tangan yang sesuai diuji untuk EN374.
- Disyorkan, sarung tangan(masa terobosan) > 8 jam: Viton®, 4H
Tidak disarankan, sarung tangan(masa terobosan) < 1 jam: PVC
Mungkin digunakan, sarung tangan(masa terobosan) 4 - 8 jam: getah butil, Getah nitril
- Perlindungan tubuh** : Peralatan perlindungan peribadi untuk badan perlu dipilih berdasarkan tugas yang dilakukan dan risiko yang terlibat dan perlulah diluluskan oleh pakar sebelum mengendali produk ini. Jika ada risiko nyalaan daripada elektrik statik, pakai pakaian pelindung anti statik. Bagi perlindungan terbesar daripada nyahcas statik, pakaian harus termasuk baju senyawa anti statik, but dan sarung tangan.
- Perlindungan kulit yang lain** : Kasut yang wajar dan apa jua langkah tambahan bagi perlindungan kulit harus dipilih berdasarkan tugas yang dilakukan dan risiko yang terbabit, dan harus diluluskan oleh seorang pakar sebelum mengendalikan produk ini.
- Perlindungan respiratori** : Jika pekerja terdedah kepada kepekatan melebihi had pendedahan, mereka mesti memakai alat pernafasan yang sesuai dan diiktiraf. Guna pelindung pernafasan yang mengandungi arang dan penapis habuk apabila menyembur produk ini. (sebagai kombinasi penuras A2-P2) Gunakan alat pernafasan udara termampat atau udara segar di dalam ruang-ruang terbatas. Mempertimbangkan penggunaan panapis yang mengandungi arang apabila guna roller atau berus.

Section 8. Exposure controls/personal protection

Control parameters

Occupational exposure limits

Ingredient name	Exposure limits
benzyl alcohol	DFG MAC-values list (Germany, 7/2019). Absorbed through skin. PEAK: 44 mg/m ³ , 4 times per shift, 15 minutes. PEAK: 10 ppm, 4 times per shift, 15 minutes. TWA: 22 mg/m ³ 8 hours. TWA: 5 ppm 8 hours.

Section 8. Exposure controls/personal protection

- Appropriate engineering controls** : Use only with adequate ventilation. Use process enclosures, local exhaust ventilation or other engineering controls to keep worker exposure to airborne contaminants below any recommended or statutory limits. The engineering controls also need to keep gas, vapour or dust concentrations below any lower explosive limits. Use explosion-proof ventilation equipment.
- Environmental exposure controls** : Emissions from ventilation or work process equipment should be checked to ensure they comply with the requirements of environmental protection legislation. In some cases, fume scrubbers, filters or engineering modifications to the process equipment will be necessary to reduce emissions to acceptable levels.
- Individual protection measures**
- Hygiene measures** : Wash hands, forearms and face thoroughly after handling chemical products, before eating, smoking and using the lavatory and at the end of the working period. Appropriate techniques should be used to remove potentially contaminated clothing. Wash contaminated clothing before reusing. Ensure that eyewash stations and safety showers are close to the workstation location.
- Eye/face protection** : Safety eyewear complying to EN 166 should be used when a risk assessment indicates this is necessary to avoid exposure to liquid splashes, mists, gases or dusts. If contact is possible, the following protection should be worn, unless the assessment indicates a higher degree of protection: chemical splash goggles.
- Skin protection**
- Hand protection** : Chemical-resistant, impervious gloves complying with an approved standard should be worn at all times when handling chemical products if a risk assessment indicates this is necessary. Considering the parameters specified by the glove manufacturer, check during use that the gloves are still retaining their protective properties. It should be noted that the time to breakthrough for any glove material may be different for different glove manufacturers. In the case of mixtures, consisting of several substances, the protection time of the gloves cannot be accurately estimated.
- There is no one glove material or combination of materials that will give unlimited resistance to any individual or combination of chemicals.
- The breakthrough time must be greater than the end use time of the product.
- The instructions and information provided by the glove manufacturer on use, storage, maintenance and replacement must be followed.
- Gloves should be replaced regularly and if there is any sign of damage to the glove material.
- Always ensure that gloves are free from defects and that they are stored and used correctly.
- The performance or effectiveness of the glove may be reduced by physical/chemical damage and poor maintenance.
- Barrier creams may help to protect the exposed areas of the skin but should not be applied once exposure has occurred.
- Wear suitable gloves tested to EN374.
- Recommended, gloves(breakthrough time) > 8 hours: Viton®, 4H
- Not recommended, gloves(breakthrough time) < 1 hour: PVC
- May be used, gloves(breakthrough time) 4 - 8 hours: butyl rubber, nitrile rubber
- Body protection** : Personal protective equipment for the body should be selected based on the task being performed and the risks involved and should be approved by a specialist before handling this product. When there is a risk of ignition from static electricity, wear anti-static protective clothing. For the greatest protection from static discharges, clothing should include anti-static overalls, boots and gloves.
- Other skin protection** : Appropriate footwear and any additional skin protection measures should be selected based on the task being performed and the risks involved and should be approved by a specialist before handling this product.

Section 8. Exposure controls/personal protection

Respiratory protection : If workers are exposed to concentrations above the exposure limit, they must use a respirator according to EN 140. Use respiratory mask with charcoal and dust filter when spraying this product, according to EN 14387(as filter combination A2-P2). In confined spaces, use compressed-air or fresh-air respiratory equipment. When use of roller or brush, consider use of charcoal filter.

Seksyen 9. Sifat fizikal dan kimia

Rupa

Kedaaan fizikal	: Cecair.
Warna	: Tak berwarna.
Bau	: Seperti alkohol.
Ambang Bau	: Tidak bekenaan.
pH	: Tidak bekenaan.
Takat Lebur	: Tidak bekenaan.
Takat Didih	: Nilai terendah diketahui: 135 hingga 210°C (275 hingga 410°F)(Solvent naphtha (petroleum), light arom. (<0,1% Benzena)). Purata berat: 192.18°C (377.9°F)
Takat kilat	: Cawan tertutup: 54°C (129.2°F)
Kadar Penyejatan	: 0.007 (benzyl alcohol) berbanding dengan butil asetat
Kemudahnyalaan (pepejal, gas)	: Tidak bekenaan.
Had mudah meletup (mudah menyala) bawah dan atas	: 1.3 - 13%
Tekanan Wap	: Nilai tertinggi yang diketahui: 0.007 kPa (0.05 mm Hg) (pada 20°C) (benzyl alcohol).
Ketumpatan Wap	: Nilai tertinggi yang diketahui: 3.7 (Udara = 1) (benzyl alcohol).
Ketumpatan relatif	: 0.975 g/cm ³
Kelarutan	: Sangat sedikit terlarut dalam bahan berikut: air sejuk dan air panas.
Pekali Sekatan Oktanol/Air	: Tidak tersedia.
Suhu penyalaan automatik	: Nilai terendah diketahui: 280 hingga 470°C (536 hingga 878°F) (Solvent naphtha (petroleum), light arom. (<0,1% Benzena)).
Suhu pereputan	: Tidak tersedia.
Kelikatan	: Kinematik (40°C): <0.205 cm ² /s (<20.5 mm ² /s)

Section 9. Physical and chemical properties

Appearance

Physical state	: Liquid.
Colour	: Colourless.
Odour	: Alcohol-like.
Odour threshold	: Not applicable.
pH	: Not applicable.
Melting point	: Not applicable.
Boiling point	: Lowest known value: 135 to 210°C (275 to 410°F)(hydrocarbons, C9, aromatics). Weighted average: 192.18°C (377.9°F)
Flash point	: Closed cup: 54°C (129.2°F)
Evaporation rate	: 0.007 (benzyl alcohol) compared with butyl acetate
Flammability (solid, gas)	: Not applicable.
Lower and upper explosive (flammable) limits	: 1.3 - 13%
Vapour pressure	: Highest known value: 0.007 kPa (0.05 mm Hg) (at 20°C) (benzyl alcohol).

Section 9. Physical and chemical properties

Vapour density	: Highest known value: 3.7 (Air = 1) (benzyl alcohol).
Relative density	: 0.975 g/cm ³
Solubility	: Very slightly soluble in the following materials: cold water and hot water.
Partition coefficient: n-octanol/water	: Not available.
Auto-ignition temperature	: Lowest known value: 280 to 470°C (536 to 878°F) (hydrocarbons, C9, aromatics).
Decomposition temperature	: Not available.
Viscosity	: Kinematic (40C): <20.5 cSt

Seksyen 10. Kestabilan dan kereaktifan

Kereaktifan	: Tiada data ujian khusus berkaitan dengan kereaktifan bagi produk ini atau ramuannya.
Kestabilan kimia	: Produk ini stabil.
Kemungkinan tindak balas berbahaya	: Dalam keadaan penyimpanan dan penggunaan yang normal, tindak balas berbahaya tidak akan terjadi.
Keadaan-keadaan yang mesti dielak	: Elakkan semua sumber penyalaan yang mungkin (percikan api atau nyalaan). Jangan kenakan tekanan, potong, kimpal, pateri keras, pateri, gerudi, kisar atau dedahkan bekas kepada kepanasan atau sumber penyalaan.
Bahan tidak serasi	: Reaktif atau tidak serasi dengan bahan yang berikut: bahan pengoksida
Produk pereputan berbahaya	: Di bawah keadaan penyimpanan dan penggunaan normal, produk penguraian berbahaya tidak akan terhasil.

Section 10. Stability and reactivity

Reactivity	: No specific test data related to reactivity available for this product or its ingredients.
Chemical stability	: The product is stable.
Possibility of hazardous reactions	: Under normal conditions of storage and use, hazardous reactions will not occur.
Conditions to avoid	: Avoid all possible sources of ignition (spark or flame). Do not pressurise, cut, weld, braze, solder, drill, grind or expose containers to heat or sources of ignition.
Incompatible materials	: Reactive or incompatible with the following materials: oxidising materials
Hazardous decomposition products	: Under normal conditions of storage and use, hazardous decomposition products should not be produced.

Seksyen 11. Maklumat toksikologi

Maklumat tentang kesan toksikologi

Ketoksikan akut

Nama produk/bahan	Keputusan	Spesis	Dos	Pendedahan
benzyl alcohol	LD50 Oral	Tikus	1230 mg/kg	-

Kerengsaan/Kakistan

Nama produk/bahan	Keputusan	Spesis	Skor	Pendedahan	Pencerapan
benzyl alcohol	Mata - Zat merengsa ringan	Mamalia - spesis tak dinyatakan	-	-	-

Pemekaan

Tiada.

Mutagenisiti

Tiada.

Karsinogenisiti

Tiada.

Toksisiti reproduktif

Tiada.

Keteratogenikan

Tiada.

Ketoksikan organ sasaran khusus (pendedahan tunggal)

Nama	Kategori	Laluan pendedahan	Organ Sasaran
Solvent naphtha (petroleum), light arom. (<0,1% Benzena)	Kategori 3	-	Kerengsaan saluran pernafasan Kesan narkotik
	Kategori 3		

Ketoksikan organ sasaran khusus (pendedahan berulang)

Tiada.

Bahaya penyedutan

Nama	Keputusan
Solvent naphtha (petroleum), light arom. (<0,1% Benzena)	BAHAYA ASPIRASI - Kategori 1

Maklumat tentang laluan pendedahan yang berkemungkinan : Tidak tersedia.

Kesan Kesihatan Akut Berpotensi

- Sentuhan mata** : Menyebabkan kerengsaan mata yang serius.
- Penyedutan** : Memudaratkan jika tertedut. Boleh menyebabkan mengantuk atau kepeningan. Boleh menyebabkan kerengsaan pernafasan.
- Sentuhan kulit** : Tiada kesan yang penting atau bahaya kritikal yang diketahui.
- Pengingesan** : Boleh membawa maut jika tertelan dan memasuki saluran pernafasan.

Gejala yang berkaitan dengan ciri fizikal, kimia dan toksikologi

- Sentuhan mata** : Gejala yang teruk boleh termasuk yang berikut:
kesakitan atau kerengsaan
berair
kemerahan

Seksyen 11. Maklumat toksikologi

- Penyedutan** : Gejala yang teruk boleh termasuk yang berikut:
 rengsaan saluran pernafasan
 batuk
 mual atau muntah
 sakit kepala
 mengantuk/letih
 pening/vertigo
 tidak sedar
- Sentuhan kulit** : Tiada data spesifik.
- Pengingesan** : Gejala yang teruk boleh termasuk yang berikut:
 mual atau muntah

Kesan tertunda dan serta merta, dan juga kesan kronik akibat pendedahan jangka pendek dan panjang

Pendedahan jangka pendek

- Kesan serta merta yang berpotensi** : Tidak tersedia.
- Kesan tertunda yang berpotensi** : Tidak tersedia.

Pendedahan jangka panjang

- Kesan serta merta yang berpotensi** : Tidak tersedia.
- Kesan tertunda yang berpotensi** : Tidak tersedia.

Kesan Kesihatan Kronik Berpotensi

Tiada.

- Am** : Tiada kesan yang penting atau bahaya kritikal yang diketahui.
- Karsinogenisiti** : Tiada kesan yang penting atau bahaya kritikal yang diketahui.
- Mutagenisiti** : Tiada kesan yang penting atau bahaya kritikal yang diketahui.
- Keteratogenikan** : Tiada kesan yang penting atau bahaya kritikal yang diketahui.
- Kesan perkembangan** : Tiada kesan yang penting atau bahaya kritikal yang diketahui.
- Kesan kepada kesuburan** : Tiada kesan yang penting atau bahaya kritikal yang diketahui.

Ukuran ketoksikan secara angka

Anggaran ketoksikan akut

Laluan	Nilai ATE
Oral	2050 mg/kg
Penyedutan (wap)	18.33 mg/l

Section 11. Toxicological information

Information on toxicological effects

Acute toxicity

Product/ingredient name	Result	Species	Dose	Exposure
benzyl alcohol	LD50 Oral	Rat	1230 mg/kg	-

Irritation/Corrosion

Section 11. Toxicological information

Product/ingredient name	Result	Species	Score	Exposure	Observation
benzyl alcohol	Eyes - Mild irritant	Mammal - species unspecified	-	-	-

Sensitisation

Not available.

Mutagenicity

Not available.

Carcinogenicity

Not available.

Reproductive toxicity

Not available.

Teratogenicity

Not available.

Specific target organ toxicity (single exposure)

Name	Category	Route of exposure	Target organs
hydrocarbons, C9, aromatics	Category 3	-	Respiratory tract irritation
	Category 3		Narcotic effects

Specific target organ toxicity (repeated exposure)

Not available.

Aspiration hazard

Name	Result
hydrocarbons, C9, aromatics	ASPIRATION HAZARD - Category 1

Information on likely routes of exposure : Not available.

Potential acute health effects

Eye contact : Causes serious eye irritation.

Inhalation : Harmful if inhaled. May cause drowsiness or dizziness. May cause respiratory irritation.

Skin contact : No known significant effects or critical hazards.

Ingestion : May be fatal if swallowed and enters airways.

Symptoms related to the physical, chemical and toxicological characteristics

Eye contact : Adverse symptoms may include the following:
pain or irritation
watering
redness

Inhalation : Adverse symptoms may include the following:
respiratory tract irritation
coughing
nausea or vomiting
headache
drowsiness/fatigue
dizziness/vertigo
unconsciousness

Section 11. Toxicological information

Skin contact	: No specific data.
Ingestion	: Adverse symptoms may include the following: nausea or vomiting

Delayed and immediate effects as well as chronic effects from short and long-term exposure

Short term exposure

Potential immediate effects	: Not available.
Potential delayed effects	: Not available.

Long term exposure

Potential immediate effects	: Not available.
Potential delayed effects	: Not available.

Potential chronic health effects

Not available.

General	: No known significant effects or critical hazards.
Carcinogenicity	: No known significant effects or critical hazards.
Mutagenicity	: No known significant effects or critical hazards.
Teratogenicity	: No known significant effects or critical hazards.
Developmental effects	: No known significant effects or critical hazards.
Fertility effects	: No known significant effects or critical hazards.

Numerical measures of toxicity

Acute toxicity estimates

Route	ATE value
Oral	2050 mg/kg
Inhalation (vapours)	18.33 mg/l

Seksyen 12. Maklumat ekologi

Ketoksikan

Nama produk/bahan	Keputusan	Spesis	Pendedahan
Solvent naphtha (petroleum), light arom. (<0,1% Benzena)	Akut EC50 <10 mg/l	Dafnia	48 jam
	Akut IC50 <10 mg/l	Alga	72 jam
	Akut LC50 <10 mg/l	Ikan	96 jam

Kegigihan dan degradasi

Nama produk/bahan	Separuh hayat Akuatik	Fotolisis	Sifat biorosot
benzyl alcohol	-	-	Dengan mudah
Solvent naphtha (petroleum), light arom. (<0,1% Benzena)	-	-	Tidak mudah

Potensi bioakumulasi

Seksyen 12. Maklumat ekologi

Nama produk/bahan	LogP _{ow}	BCF	Berpotensi
benzyl alcohol Solvent naphtha (petroleum), light arom. (<0,1% Benzena)	0.87 -	<100 10 hingga 2500	Rendah tinggi

Mobiliti tanah

Pekali Sekatan Tanah/Air (K_{oc}) : Tidak tersedia.

Kesan-kesan buruk lain : Tiada kesan yang penting atau bahaya kritikal yang diketahui.

Section 12. Ecological information

Toxicity

Product/ingredient name	Result	Species	Exposure
hydrocarbons, C9, aromatics	Acute EC50 <10 mg/l Acute IC50 <10 mg/l Acute LC50 <10 mg/l	Daphnia Algae Fish	48 hours 72 hours 96 hours

Persistence and degradability

Product/ingredient name	Aquatic half-life	Photolysis	Biodegradability
benzyl alcohol	-	-	Readily
hydrocarbons, C9, aromatics	-	-	Not readily

Bioaccumulative potential

Product/ingredient name	LogP _{ow}	BCF	Potential
benzyl alcohol	0.87	<100	low
hydrocarbons, C9, aromatics	-	10 to 2500	high

Mobility in soil

Soil/water partition coefficient (K_{oc}) : Not available.

Other adverse effects : No known significant effects or critical hazards.

Seksyen 13. Maklumat pelupusan

Kaedah pelupusan : Penghasilan sisa perlulah dielakkan atau diminimumkan sekiranya boleh. Pelupusan produk ini, larutan dan sebarang produk sampingan perlulah pada setiap masa mematuhi keperluan perlindungan alam sekitar dan perundangan pelupusan sisa dan sebarang keperluan pihak berkuasa serantau tempatan. Pembuangan lebihan dan hasilan yang tidak boleh dikitar semula melalui kontraktor pelupusan sisa yang berlesen. Bahan buangan tidak harus dibuang secara tidak dirawat ke pembentung kecuali patuh sepenuhnya kepada keperluan semua pihak berkuasa dengan kuasa undang-undang. Bungkusan buangan harus dikitar semula. Penunuan atau kambus tanah hanya harus dipertimbangkan apabila tidak mungkin dikitar semula. Bahan ini dan bekasnya hendaklah dilupuskan dengan cara yang selamat. Hati-hati apabila mengendalikan bekas yang telah dikosongkan tetapi belum dibersihkan atau dibilas. Bekas atau pelapik kosong mungkin mengandungi sisa-sisa produk. Wap daripada sisa produk mungkin menghasilkan atmosfera sangat mudah menyala atau mudah meletup dalam bekasnya. Jangan potong, kimpal atau canai bekas yang telah digunakan kecuali telah dibersihkan bahagian dalamnya dengan rapi. Elakkan penyebaran bahan tertumpah dan aliran dan







Seksyen 13. Maklumat pelupusan

bersentuh dengan tanah, jalan air, longkang dan pembetung.

Section 13. Disposal information

Disposal methods : The generation of waste should be avoided or minimised wherever possible. Disposal of this product, solutions and any by-products should at all times comply with the requirements of environmental protection and waste disposal legislation and any regional local authority requirements. Dispose of surplus and non-recyclable products via a licensed waste disposal contractor. Waste should not be disposed of untreated to the sewer unless fully compliant with the requirements of all authorities with jurisdiction. Waste packaging should be recycled. Incineration or landfill should only be considered when recycling is not feasible. This material and its container must be disposed of in a safe way. Care should be taken when handling emptied containers that have not been cleaned or rinsed out. Empty containers or liners may retain some product residues. Vapour from product residues may create a highly flammable or explosive atmosphere inside the container. Do not cut, weld or grind used containers unless they have been cleaned thoroughly internally. Avoid dispersal of spilt material and runoff and contact with soil, waterways, drains and sewers.







Seksyen 14. Maklumat pengangkutan

	UN	ADR/RID	IMDG	IATA
Nombor UN	UN1263	UN1263	UN1263	UN1263
Nama pengiriman wajar PBB	Paint related material	Paint related material	Paint related material. Pencemar marin (Solvent naphtha (petroleum), light arom. (<0,1% Benzena))	Paint related material
Kelas bahaya pengangkutan	3 	3  	3  	3 
Kumpulan Pembungkusan	III	III	III	III
Bahaya Alam Sekitar	Ya. Tanda bahan berbahaya pada alam sekitar tidak diperlukan.	Ya.	Ya.	Ya. Tanda bahan berbahaya pada alam sekitar tidak diperlukan.
Maklumat Tambahan	-	Tanda zat berbahaya kepada alam sekitar tidak dikehendaki apabila diangkut dalam ukuran ≤5 L atau ≤5 kg. Nombor Identifikasi Bahaya 30 Kod terowong (D/E)	Tanda zat pencemar laut tidak dikehendaki apabila diangkut dalam ukuran ≤5 L atau ≤5 kg. Jadual Kecemasan F-E, S-E	Tanda zat berbahaya kepada alam sekitar mungkin kelihatan jika dikehendaki oleh peraturan pengangkutan lain.

Langkah pencegahan istimewa untuk pengguna : "Pengangkutan dalam premis pemilik:" sentiasa mengangkut dalam bekas bertutup yang tegak dan selamat. Pastikan orang yang mengangkut produk tahu apa yang perlu dilakukan sekiranya berlaku kemalangan atau tumpahan.

Angkut secara pukal menurut alatan IMO : Tiada.

Seksyen 14. Maklumat pengangkutan**Section 14. Transport information**

	UN	ADR/RID	IMDG	IATA
UN number	UN1263	UN1263	UN1263	UN1263
UN proper shipping name	Paint related material	Paint related material	Paint related material. Marine pollutant (hydrocarbons, C9, aromatics)	Paint related material
Transport hazard class(es)	3 	3  	3  	3 
Packing group	III	III	III	III
Environmental hazards	Yes. The environmentally hazardous substance mark is not required.	Yes.	Yes.	Yes. The environmentally hazardous substance mark is not required.
Additional information	-	The environmentally hazardous substance mark is not required when transported in sizes of ≤5 L or ≤5 kg. Hazard identification number 30 Tunnel code (D/E)	The marine pollutant mark is not required when transported in sizes of ≤5 L or ≤5 kg. Emergency schedules F-E, S-E	The environmentally hazardous substance mark may appear if required by other transportation regulations.

Special precautions for user : **Transport within user's premises:** always transport in closed containers that are upright and secure. Ensure that persons transporting the product know what to do in the event of an accident or spillage.

Transport in bulk according to IMO instruments : Not available.

Seksyen 15. Maklumat pengawalseliaan

Inventori Malaysia (Daftar EHS) : Tidak ditentukan

Peraturan Antarabangsa**Bahan Kimia Jadual I, II & III Senarai Konvensyen Senjata Kimia**

Tidak tersenarai.

Protokol Montreal

Tidak tersenarai.

Konvensyen Stockholm tentang zat pencemar organik gigih

Tidak tersenarai.

Protokol UNECE Aarhus tentang POP dan Logam Berat

Tidak tersenarai.

Section 15. Regulatory information

Section 15. Regulatory information

Malaysia Inventory (EHS Register) : Not determined

International regulations

Chemical Weapon Convention List Schedules I, II & III Chemicals

Not listed.

Montreal Protocol

Not listed.

Stockholm Convention on Persistent Organic Pollutants

Not listed.

UNECE Aarhus Protocol on POPs and Heavy Metals

Not listed.

International lists

National inventory

Australia	: All components are listed or exempted.
Canada	: All components are listed or exempted.
China	: All components are listed or exempted.
Europe	: At least one component is not listed.
Japan	: Japan inventory (ENCS) : Not determined. Japan inventory (ISHL) : Not determined.
New Zealand	: All components are listed or exempted.
Philippines	: All components are listed or exempted.
Republic of Korea	: All components are listed or exempted.
Taiwan	: All components are listed or exempted.
United States	: Not determined.

Seksyen 16. Maklumat lain

Sejarah

Tarikh cetakan	: 04.08.2021
Tarikh keluaran/Tarikh semakan	: 04.08.2021
Tarikh Keluaran Terdahulu	: 17.07.2019
Versi	: 1
Petunjuk untuk Singkatan	: ATE = Anggaran Keracunan Teruk BCF = Faktor Biokepekatan GHS = Sistem Global Berharmoni bagi Pengelasan dan Pelabelan Kimia IATA = Persatuan Pengangkutan Udara Antarabangsa IBC = Bekas Pukul Sederhana IMDG = Barang-barang Berbahaya Laut Antarabangsa LogPow = Logaritma pekali sekatan bagi oktanol/air MARPOL = Persidangan Antarabangsa bagi Pencegahan Pencemaran Daripada Kapal-kapal, 1973 seperti yang diubah oleh Protokol 1978. ("Marpol" = pencemaran laut) UN = Pertubuhan Bangsa-bangsa Bersatu

Prosedur yang digunakan untuk memperoleh pengelasan

Seksyen 16. Maklumat lain

Klasifikasi	Justifikasi
Not supported	Berdasarkan data ujian
Not supported	Kaedah pengiraan
Not supported	Kaedah pengiraan
Not supported	Kaedah pengiraan
Not supported	Kaedah pengiraan
Not supported	Kaedah pengiraan
Not supported	Kaedah pengiraan

Rujukan : Tidak tersedia.

☑ Menunjukkan maklumat yang telah berubah daripada versi isu terdahulu.

Notis kepada pembaca

Pada pengetahuan terbaik kami, maklumat yang terkandung di dalam adalah tepat. Bagaimanapun, pembekal yang dinamakan di atas atau sebarang anak syarikatnya tidak bertanggungjawab terhadap ketepatan atau kelengkapan maklumat yang terkandung di dalam.

Penentuan terakhir kesesuaian sebarang bahan adalah tanggungjawab pengguna. Semua bahan mungkin mengandungi bahaya yang tidak diketahui dan harus digunakan dengan berhati-hati. Walaupun bahaya tertentu telah diterangkan di sini, kami tidak memberi jaminan bahawa hanya bahaya ini sahaja yang wujud.

Section 16. Other information**History**

Date of printing : 04.08.2021

Date of issue/Date of revision : 04.08.2021

Date of previous issue : 17.07.2019

Version : 1

Key to abbreviations : ATE = Acute Toxicity Estimate
 BCF = Bioconcentration Factor
 GHS = Globally Harmonized System of Classification and Labelling of Chemicals
 IATA = International Air Transport Association
 IBC = Intermediate Bulk Container
 IMDG = International Maritime Dangerous Goods
 LogPow = logarithm of the octanol/water partition coefficient
 MARPOL = International Convention for the Prevention of Pollution From Ships, 1973 as modified by the Protocol of 1978. ("Marpol" = marine pollution)
 UN = United Nations

Procedure used to derive the classification

Classification	Justification
Not supported	On basis of test data
Not supported	Calculation method
Not supported	Calculation method
Not supported	Calculation method
Not supported	Calculation method
Not supported	Calculation method
Not supported	Calculation method

References : Not available.

☑ Indicates information that has changed from previously issued version.

Notice to reader

Section 16. Other information

The information in this document is given to the best of Jotun's knowledge, based on laboratory testing and practical experience. Jotun's products are considered as semi-finished goods and as such, products are often used under conditions beyond Jotun's control. Jotun cannot guarantee anything but the quality of the product itself. Minor product variations may be implemented in order to comply with local requirements. Jotun reserves the right to change the given data without further notice.

Users should always consult Jotun for specific guidance on the general suitability of this product for their needs and specific application practices.

If there is any inconsistency between different language issues of this document, the English (United Kingdom) version will prevail.