

SeaQuest Tiecoat Comp B

1. Identifikasi Senyawa (Tunggal atau Campuran)

Identitas / nama produk berdasarkan GHS	: SeaQuest Tiecoat Comp B
Nama kimia	: 3-aminopropyltriethoxysilane
Identifikasi lainnya	: 1-Propanamine, 3-(triethoxysilyl)-; aminopropyltriethoxysilane; 3-(Triethoxysilyl)propylamine; gamma-Aminopropyltriethoxysilane; 3-triethoxysilylpropan-1-amine; (3-Aminopropyl)triethoxysilane; APTES, APTS; 1-Propanamine, 3-triethoxysilyl-; γ-Aminopropyltriethoxysilane; Triethoxy(3-aminopropyl)silane; Triethoxy(gamma-aminopropyl)silane
Label No.	: 40843
Deskripsi produk	: Pengeras.
Tipe produk	: Cairan.

Penggunaan zat atau campuran yang diidentifikasi dan relevan dan penggunaan yang tidak disarankan

Penggunaan-penggunaan yang dianjurkan

Use in coatings - Penggunaan dalam sektor industri
 Use in coatings - Professional use

Tidak berlaku.

Data rinci mengenai pemasok	: PT. Jotun Indonesia Kawasan Industri MM2100 Blok KK-1 Cikarang Barat, Bekasi 17520, Indonesia
	Phone: + 62 21 89982657 Fax: + 62 21 89982658 SDSJotun@jotun.com
Nomor telepon darurat (serta waktu beroperasi)	: Office phone +62 2189982657 or + 47 33 45 70 00 Jotun Norway (Head office)

2. Identifikasi Bahaya

Klasifikasi bahaya produk (senyawa / campuran)	: TOKSISITAS AKUT (oral) - Kategori 4 KOROSI/IRITASI KULIT - Kategori 1B KERUSAKAN MATA SERIUS/IRITASI PADA MATA - Kategori 1
---	---

Elemen label termasuk pernyataan kehati-hatian

Piktogram (simbol bahaya) :



Kata sinyal	: Berbahaya
Pernyataan Bahaya	: Berbahaya bila tertelan. Menyebabkan luka bakar yang parah pada kulit dan kerusakan mata.

Pernyataan Kehati-hatian

Pencegahan	: Kenakan sarung tangan pelindung: 1 - 4 jam (waktu terobosan): karet butil; < 1 jam (waktu terobosan): polivinil klorida (PVC). Kenakan pelindung mata atau wajah. Kenakan pakaian pelindung. Jangan makan, minum atau merokok ketika menggunakan produk ini. Cuci tangan dengan bersih setelah penanganan.
-------------------	--

2. Identifikasi Bahaya

- Tanggapan** : JIKA TERHIRUP: Pindahkan korban ke udara segar dan menjaga nyaman untuk bernafas. Segera hubungi Pusat Penanggulangan Keracunan atau tenaga medis. JIKA TERTELAN: Segera hubungi Pusat Penanggulangan Keracunan atau tenaga medis. Kumur. JANGAN merangsang muntah. JIKA TERKENA KULIT (atau rambut): Segera tanggalkan semua pakaian yang terkontaminasi. Cuci kulit dengan air. Cuci pakaian yang terkontaminasi sebelum dipakai kembali. Segera hubungi Pusat Penanggulangan Keracunan atau tenaga medis. JIKA TERKENA MATA: Bilas secara hati-hati dengan air selama beberapa menit. Lepaskan lensa kontak jika memakainya dan mudah dilakukan. Lanjutkan membilas. Segera hubungi Pusat Penanggulangan Keracunan atau tenaga medis.
- Penyimpanan** : Simpan di tempat terkunci.
- Pembuangan** : Buang isi dan wadah sesuai dengan peraturan lokal, regional, nasional dan internasional.

Bahaya lain di luar yang berperan dalam klasifikasi : Tidak diketahui.

3. Komposisi / Informasi tentang Bahan Penyusun Senyawa Tunggal

- Zat/sediaan** : Zat
- Nama kimia** : 3-aminopropyltriethoxysilane
- Identifikasi lainnya** : 1-Propanamine, 3-(triethoxysilyl)-; aminopropyltriethoxysilane; 3-(Triethoxysilyl) propylamine; gamma-Aminopropyltriethoxysilane; 3-triethoxysilylpropan-1-amine; (3-Aminopropyl)triethoxysilane; APTES, APTS; 1-Propanamine, 3-triethoxysilyl-; γ-Aminopropyltriethoxysilane; Triethoxy(3-aminopropyl)silane; Triethoxy(gamma-aminopropyl)silane

Nomor CAS/ pengenal lainnya

- Nomor CAS** : 919-30-2
- Nomor EC** : 213-048-4
- Kode produk** : 40843

Nama bahan		Nomor CAS
3-aminopropyltriethoxysilane	100	919-30-2

Tidak terdapat bahan lainnya yang, sejauh pengetahuan pemasok saat ini dan pada konsentrasi yang berlaku, diklasifikasikan sebagai bahan berbahaya pada kesehatan atau lingkungan dan karenanya diperlukan pelaporan dalam bagian ini.

Nilai ambang batas pemaparan, (jika ada), tercantum di bagian 8. Ada).

4. Tindakan Pertolongan Pertama pada Kecelakaan

Uraian langkah pertolongan pertama yang diperlukan

- Kena mata** : Segera dapatkan pertolongan medis. Telepon pusat racun atau dokter. Segera menyiram mata dengan air yang banyak serta kadang-kadang mengangkat kelopak mata atas dan bawah. Periksa apakah memakai lensa kontak, dan lepaskan jika ada. Lanjutkan dengan membilas sedikitnya selama 10 menit. Luka bakar bahan kimia harus segera diobati oleh dokter.
- Penghirupan** : Segera dapatkan pertolongan medis. Telepon pusat racun atau dokter. Pindahkan korban ke udara segar dan istirahatkan pada posisi yang nyaman untuk bernafas. Jika terduga bahwa masih ada asap, petugas penolong harus mengenakan topeng pelindung yang layak atau self-contained breathing apparatus (SCBA). Jika tidak bernapas, jika napas tidak teratur atau jika terjadi serangan pernapasan, sediakan pernapasan buatan atau oksigen oleh petugas terlatih. Mungkin dapat membahayakan bagi orang yang memberikan pertolongan resusitasi dari mulut-ke-mulut. Jika tidak sadarkan diri, baringkan pada posisi pemulihan dan segera dapatkan pertolongan medis. Jaga agar saluran pernapasan tetap terbuka. Longgarkan pakaian yang ketat seperti, bagian leher, dasi, ikat pinggang atau lingkaran pinggang. Jika terhirup produk uraian dalam kebakaran, gejalanya mungkin tertunda. Orang yang terkena mungkin harus terus berada dalam pengamatan medis selama 48 jam.

4. Tindakan Pertolongan Pertama pada Kecelakaan

- Kena kulit** : Segera dapatkan pertolongan medis. Telepon pusat racun atau dokter. Basuh kulit yang terkontaminasi dengan air yang banyak. Lepaskan pakaian dan sepatu yang terkontaminasi. Cuci pakaian yang terkontaminasi dengan air sampai bersih sebelum melepaskannya, atau memakai sarung tangan. Lanjutkan dengan membilas sedikitnya selama 10 menit. Luka bakar bahan kimia harus segera diobati oleh dokter. Cuci pakaian sebelum dikenakan lagi. Bersihkan sepatu secara menyeluruh sebelum digunakan kembali.
- Tertelan** : Segera dapatkan pertolongan medis. Telepon pusat racun atau dokter. Cuci mulut dengan air. Lepaskan gigi palsu jika ada. Pindahkan korban ke udara segar dan istirahatkan pada posisi yang nyaman untuk bernafas. Jika bahan sudah tertelan dan orang yang terkena dalam keadaan sadar, berikan air minum dalam jumlah sedikit. Hentikan, jika orang yang terkena merasa mual karena muntah dapat membahayakan. Jangan memaksakan muntah kecuali disuruh melakukannya oleh petugas medis. Jika terjadi muntah, kepala harus ditundukkan agar muntahan tidak masuk ke dalam paru-paru. Luka bakar bahan kimia harus segera diobati oleh dokter. Dilarang memberikan apapun melalui mulut kepada orang yang di bawah sadar. Jika tidak sadarkan diri, baringkan pada posisi pemulihan dan segera dapatkan pertolongan medis. Jaga agar saluran pernapasan tetap terbuka. Longgarkan pakaian yang ketat seperti, bagian leher, dasi, ikat pinggang atau lingkaran pinggang.

Kumpulan gejala / efek terpenting, baik akut maupun tertunda

Berpotensi efek kesehatan yang akut

- Kena mata** : Menyebabkan kerusakan serius pada mata.
- Penghirupan** : Tidak diketahui efek signifikan atau bahaya kritis.
- Kena kulit** : Menyebabkan luka bakar parah.
- Tertelan** : Berbahaya bila tertelan.

Tanda-tanda/gejala kenanya berlebihan

- Kena mata** : Gejala-gejala gangguan kesehatan mungkin akan meliputi:
sakit/nyeri
berair
kemerahan
- Penghirupan** : Tidak ada data khusus.
- Kena kulit** : Gejala-gejala gangguan kesehatan mungkin akan meliputi:
pedih atau iritasi
kemerahan
kelepuhan bisa terjadi
- Tertelan** : Gejala-gejala gangguan kesehatan mungkin akan meliputi:
sakit perut

Indikasi yang memerlukan bantuan medis dan tindakan khusus, jika diperlukan

- Catatan untuk dokter** : Jika terhirup produk uraian dalam kebakaran, gejalanya mungkin tertunda. Orang yang terkena mungkin harus terus berada dalam pengamatan medis selama 48 jam.
- Perawatan khusus** : Tidak ada pengobatan khusus.
- Perlindungan bagi penolong pertama** : Tidak boleh melakukan tindakan yang menyangkut risiko pribadi atau tanpa pelatihan yang sesuai. Jika terduga bahwa masih ada asap, petugas penolong harus mengenakan topeng pelindung yang layak atau self-contained breathing apparatus (SCBA). Mungkin dapat membahayakan bagi orang yang memberikan pertolongan resusitasi dari mulut-ke-mulut. Cuci pakaian yang terkontaminasi dengan air sampai bersih sebelum melepaskannya, atau memakai sarung tangan.

Lihat informasi toksikologi (bagian 11)

5. Tindakan pemadaman kebakaran

Media pemadam kebakaran/api

- Media pemadaman yang sesuai** : Gunakan bahan pemadam yang cocok untuk kebakaran di sekitar.
- Sarana pemadaman yang tidak sesuai** : Tidak diketahui.

Bahaya spesifik yang diakibatkan bahan kimia tersebut : Dalam kebakaran atau jika dipanaskan, peningkatan tekanan akan terjadi dan wadah bisa meledak.

Produk dekomposisi termal berbahaya : Bahan-bahan berikut ini mungkin dapat termasuk golongan produk penguraian-hayati:
karbon dioksida
karbon monoksida
oksida nitrogen
oksida logam/oksida

Prosedur pemadaman kebakaran yang spesifik / khusus : Jika ada kebakaran segera isolasi tempat kejadian dengan menjauhkan semua orang dari lokasi kebakaran. Tidak boleh melakukan tindakan yang menyangkut risiko pribadi atau tanpa pelatihan yang sesuai.

Alat pelindung khusus untuk petugas pemadam kebakaran : Petugas pemadam kebakaran harus memakai perlengkapan pelindung yang memadai dan alat bantu pernapasan (Self-Contained Breathing Apparatus - SCBA) yang berpelindung-wajah penuh dan yang beroperasi dalam mode tekanan positif.

6. Tindakan Penanggulangan jika terjadi Tumpahan dan Kebocoran

Langkah-langkah pencegahan diri, alat pelindung dan prosedur tanggap darurat

Untuk pegawai non-darurat : Tidak boleh melakukan tindakan yang menyangkut risiko pribadi atau tanpa pelatihan yang sesuai. Evakuasi area sekitarnya. Jaga agar personil yang tidak berkepentingan dan yang tidak menggunakan alat pelindung diri tidak masuk. Jangan menyentuh atau berjalan kaki melintasi tumpahan bahan. Jangan menghirup uap atau kabut. Sediakan ventilasi yang memadai. Pakai alat pernafasan (respirator) yang sesuai bila ventilasi tidak memadai. Kenakan peralatan perlindungan pribadi yang sesuai.

Untuk perespon darurat : Jika pakaian khusus diperlukan dalam mengatasi tumpahan, memperhatikan informasi di Bagian 8 mengenai bahan-bahan yang cocok dan tidak cocok. Lihat juga informasi di "Untuk pegawai non-darurat".

Langkah-langkah pencegahan bagi lingkungan : Jagalah agar tumpahan bahan tidak menyebar, mengalir ke tanah, saluran air, parit dan selokan. Beritahu pihak berwenang yang terkait jika produk telah menyebabkan polusi lingkungan (saluran pembuangan, aliran air, tanah atau udara).

Metode dan bahan penangkalan (containment) dan pembersihan

Tumpahan kecil : Hentikan kebocoran jika dapat dilakukan tanpa risiko. Pindahkan wadah dari area tumpahan. Jika larut dalam air mencairkan dengan air dan mengepel. Sebagai kemungkinan lain, atau jika larut dalam air, menyerap dengan memakai bahan kering yang tidak giat dan masukkan ke wadah bahan buangan yang tepat. Buang melalui kontraktor pembuangan limbah yang memiliki izin.

Tumpahan besar : Hentikan kebocoran jika dapat dilakukan tanpa risiko. Pindahkan wadah dari area tumpahan. Mendekati pelepasan/tumpahan dengan menurut arah angin. Mencegah pemasukan ke selokan, parit, ruang di bawah tanah atau area yang terbatas. Alirkan tumpahan ke dalam sarana pengolahan efluen atau lanjutkan sebagai berikut. Bendung dan kumpulkan tumpahan dengan bahan penyerap yang tak-mudah-terbakar, mis. pasir, tanah, vermikulit, tanah diatom dan masukkan ke dalam wadah untuk dibuang sesuai dengan peraturan lokal/nasional (lihat Bagian 13). Buang melalui kontraktor pembuangan limbah yang memiliki izin. Bahan penyerap yang terkontaminasi dapat menghadirkan bahaya yang sama seperti tumpahan produk. Catatan: lihat Bagian 1 untuk informasi kontak darurat dan Bagian 13 untuk pembuangan limbah.

7. Penanganan dan Penyimpanan

Langkah-langkah pencegahan untuk penanganan yang aman

- Tindakan perlindungan** : Kenakan perlengkapan perlindungan pribadi yang layak (lihat bagian 8). Jangan terkena mata atau kulit atau pakaian. Jangan menghirup uap atau kabut. Jangan dimakan/diminum. Jika selama dalam penggunaan yang normal bahan ini menimbulkan bahaya pernafasan, maka gunakanlah hanya dalam ruangan yang cukup ventilasi atau memakai alat pernafasan yang sesuai. Simpan dalam wadah aslinya atau dalam tempat lain yang diakui dan layak, tutup rapat selama tidak digunakan. Wadah yang sudah kosong masih mengandung residu produk dan bisa berbahaya. Jangan menggunakan wadah kembali.
- Nasihat tentang kebersihan (hygiene) pekerjaan umum** : Makan, minum dan merokok harus dilarang di tempat di mana bahan ini ditangani, disimpan dan diolah. Para pekerja harus mencuci tangan dan muka sebelum makan, minum dan merokok. Tanggalkan pakaian dan peralatan perlindungan yang terkontaminasi sebelum memasuki lingkungan tempat makan. Lihat juga Bagian 8 untuk tambahan informasi mengenai langkah-langkah kebersihan.
- Kondisi untuk penyimpanan yang aman, termasuk inkompatibilitas** : Simpan sesuai dengan peraturan setempat. Simpan di wadah aslinya terlindung dari sinar matahari langsung di tempat yang kering, sejuk dan berventilasi baik jauh dari bahan yang tidak cocok (lihat Bagian 10) dan makanan dan minuman. Simpan di tempat terkunci. Jaga agar wadah tertutup rapat dan tersegel sampai siap untuk digunakan. Wadah yang sudah dibuka harus disegel kembali dengan hati-hati dan disimpan tetap tegak untuk mencegah kebocoran. Jangan menyimpan di dalam wadah yang tidak berlabel. Gunakan bendungan yang layak untuk menghindari kontaminasi pada lingkungan. Lihat Bagian 10 untuk bahan yang tidak kompatibel sebelum penanganan atau penggunaan.

8. Kontrol Paparan / Perlindungan Diri

Paramater pengendalian

Nilai ambang batas di tempat kerja

Tidak ada.

- Prosedur pemantauan yang direkomendasikan** : Jika produk ini mengandung komponen dengan batas paparan, atmosfir tempat kerja pribadi atau pemantauan biologis mungkin akan diperlukan untuk memutuskan keefektifan ventilasi atau pengukuran kontrol yang lain dan/atau pentingnya untuk menggunakan perlengkapan perlindungan pernafasan. Acuan harus dibuat untuk standar pemantauan terkait. Referensi untuk dokumen pedoman nasional untuk metode penentuan zat berbahaya juga akan diperlukan.
- Pengendalian teknik yang sesuai** : Jika pengoperasian pemakai menimbulkan debu, asap, gas, uap atau kabut, gunakan daerah kerja terkurung, ventilasi pembuangan lokal atau kontrol teknis lainnya untuk menjaga agar pekerja tidak terbuka terhadap kontaminan terbawa-udara di atas batas yang direkomendasikan atau ketentuan hukum.
- Pengendalian paparan lingkungan** : Emisi dari ventilasi atau peralatan proses kerja harus diperiksa untuk memastikan mereka memenuhi persyaratan Perundang-undangan Perlindungan Lingkungan. Pada beberapa kasus, penyaring asap (fume scrubbers), saringan atau modifikasi teknik terhadap peralatan proses akan diperlukan untuk mengurangi emisi sampai level yang bisa diterima.
- Tindakan perlindungan diri**
- Tindakan Higienis** : Cuci tangan, lengan dan wajah sampai bersih setelah menangani produk kimia, sebelum makan, merokok dan menggunakan WC dan se usai waktu kerja. Teknik yang sesuai harus digunakan untuk melepaskan/membuang pakaian berpotensi terkontaminasi. Cuci pakaian yang terkontaminasi sebelum dipakai kembali. Pastikan bahwa tempat pencucian mata dan pancuran keselamatan berada di dekat lokasi kerja.
- Perlindungan mata** : Pelindung mata yang memenuhi standar yang diakui harus digunakan jika hasil evaluasi risiko menunjukkan bahwa hal ini perlu untuk menghindari keterbukaan terhadap cipratan cairan, kabut, bermacam gas atau debu. Apabila kemungkinan kontak terjadi, pelindung berikut harus dipakai, kecuali penilaian menunjukkan tingkat perlindungan lebih tinggi: goggle (kaca mata keselamatan) untuk cipratan bahan kimia / atau perisai muka. Bila terdapat bahaya pernapasan, respirator muka-penuh mungkin akan diperlukan sebagai gantinya.

8. Kontrol Paparan / Perlindungan Diri

Perlindungan kulit

Perlindungan tangan

: Sarung tangan yang kuat, tahan bahan kimia yang sesuai dengan standar yang disahkan, harus dipakai setiap saat bila menangani produk kimia, jika penilaian risiko menunjukkan, bahwa hal ini diperlukan. Berdasarkan parameter yang ditentukan oleh produsen sarung tangan, periksalah saat menggunakan bahwa sarung tangan masih memiliki sifat pelindung. Perlu dicatat bahwa masa pakai bahan sarung tangan mungkin berbeda untuk produsen yang berbeda. Dalam kasus campuran, yang terdiri dari beberapa bahan, waktu perlindungan sarung tangan tidak dapat diestimasi secara akurat. 1 - 4 jam (waktu terobosan): karet butil < 1 jam (waktu terobosan): polivinil klorida (PVC)

Tidak ada satupun bahan sarung tangan atau kombinasi bahan yang dapat memberikan ketahanan tidak terbatas pada satu atau kombinasi bahan kimia.

Waktu terobosan harus lebih lama daripada waktu penggunaan akhir produk. Instruksi dan informasi yang diberikan oleh produsen sarung tangan tentang penggunaan, penyimpanan, pemeliharaan dan penggantian harus diikuti.

Sarung tangan harus diganti secara teratur dan jika ada tanda kerusakan pada bahan sarung tangan.

Selalu pastikan bahwa sarung tangan bebas dari cacat dan disimpan dan digunakan secara benar.

Kinerja atau efektifitas sarung tangan dapat berkurang oleh kerusakan fisik/kimia dan pemeliharaan yang buruk.

Krim penghalang dapat membantu melindungi area kulit yang terbuka, namun tidak boleh dioleskan jika sudah terkena.

Kenakan sarung tangan sesuai standar EN374.

Untuk penanganan yang berulang atau yang perpanjangan, gunakan jenis sarung tangan berikut:

Bisa digunakan, sarung tangan(waktu terobosan) 4 - 8 jam: karet butil

Tidak direkomendasikan, sarung tangan(waktu terobosan) < 1 jam: polivinil klorida (PVC)

Untuk pemilihan bahan sarung tangan yang tepat, pertimbangan utama adalah daya tahan terhadap bahan kimia dan waktu penembusan, untuk itu mintalah nasihat dari pemasok sarung tangan tahan bahan kimia.

Pengguna harus memeriksa bahwa pilihan terakhir dari jenis sarung tangan yang diputuskan untuk penanganan produk ini adalah yang paling sesuai dan dipertimbangkan kondisi khusus penggunaannya, seperti yang sudah termasuk dalam perkiraan resiko pengguna.

Perlindungan tubuh

: Perlengkapan perlindungan pribadi untuk tubuh harus dipilih berdasarkan tugas yang dilakukan dan risiko yang terlibat serta harus disetujui oleh petugas ahli/spesialis sebelum menangani produk ini.

Perlindungan kulit yang lain

: Alas kaki yang sesuai dan segala tambahan langkah-langkah perlindungan kulit harus dipilih berdasarkan tugas yang sedang dilakukan dan risiko yang terlibat dan harus disetujui oleh seorang ahli sebelum menangani produk ini.

Perlindungan pernapasan

: Berdasarkan bahaya dan potensi paparannya, pilih sebuah respirator (alat pernapasan) yang memenuhi standar atau sertifikasi yang sesuai. Respirator harus digunakan sesuai program perlindungan pernapasan untuk memastikan kesesuaian yang tepat, pelatihan, dan aspek-aspek penggunaan yang penting lainnya.

9. Sifat fisika dan kimia

Organoleptik

Bentuk fisik

: Cairan.

Warna

: Beragam warna

Bau

: Karakteristik.

Ambang bau

: Tidak tersedia.

pH

: Tidak berlaku.

Titik lebur

: Tidak berlaku.

Titik didih

: >68°C (>154.4°F)

Titik nyala

: Cawan tertutup: 103°C (217.4°F)

Waktu untuk membakar

: Tidak berlaku.

9. Sifat fisika dan kimia

Kecepatan membakar	: Tidak berlaku.
Laju penguapan	: Tidak tersedia.
Flamabilitas (padatan, gas)	: Tidak berlaku.
Nilai batas flamabilitas terendah/tertinggi dan batas ledakan	: 0.8 - 4.5%
Tekanan uap	: <0.01 kPa (<0.08 mm Hg) (pada 20°C)
Rapat (densitas) uap	: Tidak tersedia.
Kerapatan (densitas) relatif	: 0.95 g/cm ³ 20 °C
Kelarutan	: Tak dapat larut pada bahan-bahan berikut: air dingin dan air panas.
Kelarutan dalam air	: Tidak tersedia.
Koefisien partisi (n-oktanol/air)	: Produk lebih dapat larut dalam oktanol; log(oktanol/air) = 1.7
Suhu dapat membakar sendiri (auto-ignition temperature)	: Tidak berlaku.
Suhu penguraian	: Tidak tersedia.
SADT	: Tidak tersedia.
Kekentalan (viskositas)	: Dinamis (23 °C): 2 mPa·s (2 cP) Kinematik (23 °C): 0.02 cm ² /s (2 mm ² /s) Kinematik (40°C): >0.205 cm ² /s (>20.5 mm ² /s)

10. Stabilitas dan Reaktifitas

Reaktivitas	: Tidak ada data tes khusus yang berhubungan dengan reaktivitas tersedia untuk produk ini atau bahan bakunya.
Stabilitas kimia	: Produk ini stabil.
Reaksi berbahaya yang mungkin di bawah kondisi spesifik / khusus	: Dibawah kondisi penyimpanan dan penggunaan yang normal, reaksi yang berbahaya tidak akan terjadi.
Kondisi yang harus dihindari	: Tidak ada data khusus.
Bahan-bahan yang tidak tercampurkan	: Jauhkan dari bahan berikut untuk mencegah reaksi eksotermik yang kuat: bahan pengoksidasi, alkali kuat, asam kuat.
Produk berbahaya hasil penguraian	: Pada kondisi penyimpanan dan penggunaan yang normal, produk-produk penguraian-hayati yang berbahaya seharusnya tidak diproduksi.

11. Informasi Toksikologi

Informasi efek-efek toksikologi

Toksitasitas akut

Nama produk/bahan	Hasil	Spesies	Dosis	Pemaparan
3-aminopropyltriethoxysilane	LD50 Oral	Tikus besar	1780 mg/kg	-

Iritasi/korosif

Tidak tersedia.

Sensitisasi

Tidak tersedia.

Mutagenisitas

Tidak tersedia.

11. Informasi Toksikologi

Karsinogenisitas

Tidak tersedia.

Toksitas reproduktif

Tidak tersedia.

Teratogenisitas

Tidak tersedia.

Tosisitas sistemik pada organ target spesifik karena paparan tunggal

Tidak tersedia.

Toksitas sistemik pada organ target spesifik karena paparan berulang

Tidak tersedia.

Bahaya aspirasi

Tidak tersedia.

Informasi tentang rute paparan : Tidak tersedia.

Berpotensi efek kesehatan yang akut

- Kena mata** : Menyebabkan kerusakan serius pada mata.
- Penghirupan** : Tidak diketahui efek signifikan atau bahaya kritis.
- Kena kulit** : Menyebabkan luka bakar parah.
- Tertelan** : Berbahaya bila tertelan.

Kumpulan gejala yang berkaitan dengan sifat fisik, kimia, dan toksikologi

- Kena mata** : Gejala-gejala gangguan kesehatan mungkin akan meliputi:
sakit/nyeri
berair
kemerahan
- Penghirupan** : Tidak ada data khusus.
- Kena kulit** : Gejala-gejala gangguan kesehatan mungkin akan meliputi:
pedih atau iritasi
kemerahan
kelepuhan bisa terjadi
- Tertelan** : Gejala-gejala gangguan kesehatan mungkin akan meliputi:
sakit perut

Efek akut, tertunda dan kronik dari paparan jangka pendek dan jangka panjang

Pemaparan jangka pendek

- Potensi efek-efek cepat** : Tidak tersedia.
- Potensi efek-efek tertunda** : Tidak tersedia.

Pemaparan jangka panjang

- Potensi efek-efek cepat** : Tidak tersedia.
- Potensi efek-efek tertunda** : Tidak tersedia.

Berpotensi efek kesehatan yang kronis

Tidak tersedia.

- Umum** : Tidak diketahui efek signifikan atau bahaya kritis.
- Karsinogenisitas** : Tidak diketahui efek signifikan atau bahaya kritis.
- Mutagenisitas** : Tidak diketahui efek signifikan atau bahaya kritis.
- Teratogenisitas** : Tidak diketahui efek signifikan atau bahaya kritis.

11. Informasi Toksikologi

Efek-efek perkembangan selama masa pertumbuhan : Tidak diketahui efek signifikan atau bahaya kritis.

Efek-efek kesuburan : Tidak diketahui efek signifikan atau bahaya kritis.

Ukuran numerik tingkat toksisitas

Perkiraan toksikitas akut

Rute	Nilai ATE (Acute Toxicity Estimates (ATE) = Perkiraan Toksikitas Akut)
Oral	1780 mg/kg

12. Informasi Ekologi

Toksistas

Tidak tersedia.

Persistensi dan penguraian oleh lingkungan

Tidak tersedia.

Potensi bioakumulasi

Nama produk/bahan	LogP _{ow}	BCF	Potensial
3-aminopropyltriethoxysilane	1.7	3.4	rendah

Mobilitas dalam tanah

Koefisien partisi tanah/air (K_{oc}) : Tidak tersedia.




Efek merugikan lainnya : Tidak diketahui efek signifikan atau bahaya kritis.

13. Pembuangan Limbah

Metode pembuangan : Pembentukan limbah harus dihindari atau diminimalisasikan bilamana memungkinkan. Pembuangan produk ini, larutan dan produk sampingan harus selalu sesuai dengan persyaratan perlindungan lingkungan dan ketentuan hukum pembuangan limbah serta persyaratan dari otoritas lokal atau regional. Buang kelebihan produk dan produk non-daur ulang melalui kontraktor pembuangan limbah yang memiliki izin. Limbah tidak boleh dibuang kedalam saluran pembuangan tanpa diolah kecuali memenuhi persyaratan dari pemerintah atau departemen terkait. Limbah kemasan harus di daur ulang. Pembakaran atau penimbunan (landfill) semestinya hanya dipertimbangkan jika daur ulang tidak mungkin. Bahan ini dan wadahnya harus dibuang dengan cara yang aman. Harus berhati-hati ketika menangani kontainer kosong yang belum dibersihkan atau dicuci. Wadah kosong atau penyalut mungkin menyimpan sejumlah residu produk. Jagalah agar tumpahan bahan tidak menyebar, mengalir ke tanah, saluran air, parit dan selokan.

14. Informasi Transportasi

14. Informasi Transportasi

	UN	IMDG	IATA
Nomor PBB	UN2735	UN2735	UN2735
Nama pengapalan yang sesuai berdasarkan PBB	Polyamines, liquid, corrosive, n.o.s. (3-aminopropyltriethoxysilane)	Polyamines, liquid, corrosive, n.o.s. (3-aminopropyltriethoxysilane)	Polyamines, liquid, corrosive, n.o.s. (3-aminopropyltriethoxysilane)
Kelas bahaya pengangkutan	8 	8 	8 
Kelompok pengemasan	II	II	II
Bahaya lingkungan	Tidak.	Tidak.	Tidak.
Informasi tambahan	-	Jadwal darurat F-A, S-B	-

ADR / RID : Kode batas terowongan: (E)
Nomor identifikasi bahaya: 80

IMDG :

Tindakan kehati-hatian khusus bagi pengguna : **Transportasi di tempat/pabrik pengguna:** Selalu diangkut dalam kontainer-kontainer tertutup yang menghadap ke atas dan aman. Pastikan orang-orang yang mengangkut produk ini mengetahui apa yang harus dilakukan jika terjadi kecelakaan atau terdapat tumpahan.

Kode IMDG Grup pemisahan : 18 - Alkalis

15. Informasi yang Berkaitan dengan Regulasi

Regulasi tentang lingkungan, kesehatan, dan keamanan untuk produk tersebut : Sejauh diketahui tidak ada peraturan nasional atau kedaerahan spesifik yang berlaku untuk produk ini (termasuk bahan-bahan produk tersebut).

16. Informasi Lain

Sejarah / Riwayat

Tanggal pencetakan : 31.08.2020

Tanggal terbitan/Tanggal revisi : 31.08.2020

Tanggal terbitan sebelumnya : 10.04.2018

Versi : 1.01

Kunci singkatan : ATE = Perkiraan Toksikitas Akut
BCF = Factor Biokonsentrasi
GHS = Sistem Terpadu Global tentang Klasifikasi dan Pelabelan Kimia
IATA = Asosiasi Pengangkutan Udara Internasional
IBC = Wadah Besar Tingkat Menengah (Intermediate Bulk Container)
IMDG = Barang Berbahaya Bahari Internasional
LogPow = logaritma koefisien dinding pisah (partision) oktanol/air
MARPOL = Konvensi Internasional untuk Pencegahan Polusi Dari Kapal, Tahun 1973 dan dimodifikasi oleh Protokol tahun 1978. ("Marpol" = polusi laut)
UN = Perserikatan Bangsa-Bangsa

Referensi : Tidak tersedia.

✔ **Menandakan informasi yang sudah berubah dari versi yang dikeluarkan sebelumnya.**

Pemberitahuan kepada pembaca

16. Informasi Lain

Sejauh pengetahuan kami, informasi yang tercantum di sini akurat. Namun, baik pemasok yang namanya tersebut di atas, maupun anak-perusahaannya yang manapun, tidak dikenakan tanggung-jawab apapun untuk keakurasian atau kelengkapan informasi yang dimuat di sini. Penentuan kecokokan bahan apapun adalah tanggung-jawab pengguna sendiri. Semua bahan/zat mungkin mengandung bahaya yang tidak diketahui dan harus digunakan dengan hati-hati. Walaupun ada beberapa sumber bahaya yang didefinisikan di sini, kami tidak dapat menjamin tak ada bahaya lain.