

## Barrier 65 Comp A

## 1. การบ่งชี้ผลิตภัณฑ์

ตัวบ่งชี้ผลิตภัณฑ์ตามระบบ GHS : Barrier 65 Comp A  
(GHS product identifier)

การบ่งชี้ด้วยวิธีอื่นๆ : ไม่มีข้อมูล

รหัสผลิตภัณฑ์ : 26760

คุณลักษณะของผลิตภัณฑ์ : สี

ชนิดผลิตภัณฑ์ : ของเหลว

ข้อแนะนำและข้อจำกัดต่างๆ ในการใช้สารเดี่ยวหรือสารผสม

**การใช้ที่ระบุไว้**

Use in coatings – การใช้ทางอุตสาหกรรม

Use in coatings – Professional use

รายละเอียดผู้ผลิต : Jotun Thailand Limited  
700/353 Amata Nakorn Industrial Estate (BIP 2)  
Moo 6, Tumbol Donhualoh, Amphur Muang Chonburi  
Chonburi 20000 Thailand

Phone: + 66 2 022 9888

Fax: + 66 2 022 9888 , + 66 38 214 375

SDSJotun@jotun.com

หมายเลขโทรศัพท์ฉุกเฉิน (พร้อม : Jotun Thailand Limited  
ด้วยเวลาทำการ) Phone: + 66 2 022 9888 ext. 2100, 2400, 2402

## หมวดที่ 2. การบ่งชี้ความเป็นอันตราย

การจำแนกประเภทสารหรือสารผสม : ของเหลวไวไฟ – หมวด ๓  
การกัดกร่อนและการระคายเคืองต่อผิวหนัง – หมวด ๒  
การทำลายดวงตาอย่างรุนแรงและการระคายเคืองต่อดวงตา – หมวด ๒A  
สารทำให้ไวต่อการกระตุ้นอาการแพ้ต่อผิวหนัง – หมวด ๑B  
ความเป็นอันตรายเฉียบพลันต่อสิ่งแวดล้อมในน้ำ – หมวด ๑  
ความเป็นอันตรายระยะยาวต่อสิ่งแวดล้อมในน้ำ – หมวด ๑

องค์ประกอบฉลากตามระบบ GHS

รูปสัญลักษณ์ความเป็นอันตราย :



คำสัญญาณ : ระวัง.

ข้อความแสดงความเป็นอันตราย : H226 – ของเหลวและไอระเหยไวไฟ  
H315 – ระคายเคืองต่อผิวหนังมาก  
H317 – อาจทำให้เกิดการแพ้ที่ผิวหนัง  
H319 – ระคายเคืองต่อดวงตาอย่างรุนแรง  
H410 – เป็นพิษร้ายแรงต่อสิ่งมีชีวิตในน้ำและมีผลกระทบระยะยาว

ข้อความระวัง

## หมวดที่ 2. การบ่งชี้ความเป็นอันตราย

การป้องกัน	: P280 – สวมถุงมือป้องกัน สวมใส่อุปกรณ์ป้องกันดวงตาหรือใบหน้า P210 – เก็บให้ห่างจากความร้อน พื้นผิวที่ร้อน เปลวไฟและแหล่งกำเนิดประกายไฟอื่นๆ ห้ามสูบบุหรี่ P273 – หลีกเลี่ยงการปล่อยสารออกสู่สิ่งแวดล้อม P261 – หลีกเลี่ยงการหายใจเอาไอเข้าไป
การตอบสนอง	: P391 – เก็บสิ่งหกเปื้อน P362 – ถอดเสื้อผ้าที่เปื้อนและล้างก่อนที่จะนำมาใช้อีกครั้ง P363 – ล้างเสื้อผ้าที่เปื้อนก่อนที่จะนำมาใช้อีกครั้ง P302 + P352 – หากสัมผัสผิวหนัง: ล้างด้วยน้ำ P333 + P313 – หากผิวหนังเกิดอาการระคายเคืองหรือผื่นคัน: ให้ติดต่อ/ปรึกษาแพทย์ P305 + P351 + P338 – หากเข้าดวงตา: ล้างด้วยความระมัดระวังด้วยน้ำหลายนาที ถอดคอนแทคเลนส์ออก หากมีอยู่และสามารถทำได้ง่าย ให้ล้างต่อ P337 + P313 – หากยังคงมีอาการระคายเคืองดวงตา: ให้ติดต่อ/ปรึกษาแพทย์
การจัดเก็บ	: P403 + P235 – เก็บในสถานที่ระบายอากาศได้ดี เก็บให้อยู่ในสภาพเย็น
การกำจัด	: P501 – กำจัดสารที่บรรจุและภาชนะบรรจุ ตามกฎระเบียบทั้งหมดในระดับท้องถิ่น ภูมิภาค ประเทศ และระหว่างประเทศ

ความเป็นอันตรายอื่นที่ไม่ได้เป็นผลจากการจำแนกตามระบบ GHS เช่น : ไม่มีข้อมูล

## หมวดที่ 3. องค์ประกอบและข้อมูลเกี่ยวกับส่วนผสม

สารเดี่ยว/สารผสม : สารผสม  
การบ่งชี้ด้วยวิธีอื่นๆ : ไม่มีข้อมูล

### หมายเลข CAS/ตัวบ่งชี้อื่นๆ

หมายเลข CAS : ไม่มีผลบังคับใช้  
หมายเลข EC : สารผสม  
รหัสผลิตภัณฑ์ : 26760

ชื่อส่วนผสม	%	หมายเลข CAS
ฝุ่นสังกะสี	≥50 – ≤75	7440-66-6
epoxy resin (MW≤700)	≤10	1675-54-3
xylene	≤10	1330-20-7
1-เมทิลออกซี-2-โพรพานอล	≤3	107-98-2
เอทิล เบนซิล	≤3	100-41-4
สังกะสีออกไซด์	≤3	1314-13-2

ภายในขอบเขตความรู้ปัจจุบันของผู้จัดจำหน่ายและเกี่ยวกับความเข้มข้นที่สามารถใช้ได้ ไม่มีส่วนผสมเพิ่มเติมที่ปรากฏ ที่ถูกจัดว่าเป็นอันตรายต่อสุขภาพหรือสิ่งแวดล้อม ดังนั้นจึงต้องรายงานในส่วนนี้

ขีดจำกัดการรับสารในการทำงาน หากมีอยู่ จะระบุไว้ในหมวดที่ 8

## หมวดที่ 4. มาตรการปฐมพยาบาล

### คำอธิบายเกี่ยวกับมาตรการด้านการปฐมพยาบาลที่จำเป็น

การสัมผัสลูกดวงตา : ใช้น้ำจำนวนมากล้างตาทันที ยกเปลือกตาล่างและเปลือกตาบนเป็นครั้งคราว ตรวจสอบคอนแทคเลนส์ แล้วทำการถอดออก ให้ชะล้างต่ออย่างน้อย 10 นาที ให้ไปพบแพทย์

การสูดดม : ให้เคลื่อนย้ายผู้ได้รับสารไปยังที่อากาศบริสุทธิ์และให้พักผ่อนในท่าทางที่หายใจได้สบาย หากไม่หายใจ หายใจไม่เป็นปกติ หรือระบบหายใจล้มเหลว ให้ทำการช่วยหายใจ หรือให้ออกซิเจน โดยผู้ที่ได้รับการฝึกอบรมในเรื่องดังกล่าวมาแล้ว การช่วยชีวิตด้วยวิธีปากต่อปากอาจก่อให้เกิดอันตรายได้ โปรดไปพบแพทย์หากยังมีอาการไม่พึงประสงค์หรือมีอาการร้ายแรง หากหมดสติ ให้จัดผู้ประสาบภัยในท่าช่วยชีวิตและนำตัวส่งแพทย์ทันที ทำให้อากาศโล่งไว้ คลายเสื้อผ้าส่วนที่รัดแน่นออก เช่น ปกเสื้อ, เนคไท, เข็มขัด หรือสายรัดเอว

## หมวดที่ 4. มาตรการปฐมพยาบาล

- การสัมผัสทางผิวหนัง** : ล้างด้วยสบู่และน้ำปริมาณมาก ถอดเสื้อผ้าและรองเท้าที่มีเชื้อโรคหรือสกปรก ใช้น้ำล้างเครื่องแต่งกายที่เปื้อนเปื้อนให้สะอาดหมดจดก่อนถอดเครื่องแต่งกายออกหรือสวมถุงมือขณะถอด ให้ชะล้างอย่างน้อย 10 นาที ให้ไปพบแพทย์ ในกรณีที่มีอาการไม่สบายหรือยังมีอาการอยู่อย่าเข้าใกล้สารอีกต่อไป ซักเสื้อผ้าก่อนนำกลับมาใช้ใหม่ ทำความสะอาดรองเท้าให้ทั่วก่อนนำมาใส่ใหม่
- การกลืนกิน** : บ้วนปากด้วยน้ำ ถอดฟันปลอมออกถ้ามี หากกลืนกินสารเข้าไปและผู้ที่ได้รับสารพิษนั้นยังมีสติรู้สึกตัว ให้ดื่มน้ำเล็กน้อย หยุดให้น้ำหากผู้ได้รับสารพิษรู้สึกคลื่นไส้เพราะอาจเป็นอันตรายจากการอาเจียนได้ ห้ามทำให้อาเจียนจนกว่าจะมีคำสั่งจากแพทย์ หากเกิดการอาเจียนให้ศีรษะอยู่ในระดับต่ำ เพื่อไม่ให้อาเจียนเข้าไปสู่ปอด โปรดไปพบแพทย์หากยังมีอาการไม่พึงประสงค์หรือมีอาการร้ายแรง ห้ามป้อนสิ่งใดๆ ทางปากแก่ผู้ที่หมดสติ หากหมดสติ ให้จัดผู้ประสาภัยในท่าช่วยชีวิตและนำตัวส่งแพทย์ทันที ทำให้อากาศโล่งไว้ คลายเสื้อผ้าส่วนที่รัดแน่นออก เช่น ปกเสื้อ, เนคไท, เข็มขัด หรือสายรัดเอว

### อาการหรือผลกระทบที่สำคัญ ทั้งที่เกิดเฉียบพลันและที่เกิดขึ้นภายหลัง (acute and delayed)

#### ผลร้ายแรงที่อาจเกิดขึ้นต่อสุขภาพ

- การสัมผัสลูกดวงตา** : ระคายเคืองต่อดวงตาอย่างรุนแรง
- การสูดดม** : ยังไม่พบผลใดๆ ที่สำคัญหรืออันตรายร้ายแรง
- การสัมผัสทางผิวหนัง** : ระคายเคืองต่อผิวหนังมาก อาจทำให้เกิดการแพ้ที่ผิวหนัง
- การกลืนกิน** : ยังไม่พบผลใดๆ ที่สำคัญหรืออันตรายร้ายแรง

#### สัญญาณ/อาการของการได้รับสารมากเกินไป

- การสัมผัสลูกดวงตา** : อาจมีอาการที่ไม่ดีดังต่อไปนี้  
อาการปวดหรือระคายเคือง  
น้ำตาไหล  
อาการผื่นแดง
- การสูดดม** : ไม่มีข้อมูลจำเพาะ
- การสัมผัสทางผิวหนัง** : อาจมีอาการที่ไม่ดีดังต่อไปนี้  
การระคายเคือง  
อาการผื่นแดง
- การกลืนกิน** : ไม่มีข้อมูลจำเพาะ

### ระบุถึงข้อควรพิจารณาทางการแพทย์ที่ต้องทำทันที และการดูแลรักษาเฉพาะที่สำคัญที่ควรดำเนินการ

- หมายเหตุถึงแพทย์** : รักษาตามอาการ หากสูดดมหรือรับสารนี้เข้าสู่ร่างกายเป็นปริมาณมาก ให้รีบติดต่อผู้เชี่ยวชาญด้านการรักษาพยาบาลในทันที
- การบำบัดเฉพาะ** : ไม่มีวิธีรักษาเฉพาะ
- การป้องกันของผู้ให้การปฐมพยาบาล** : ไม่ควรดำเนินการใดๆ ที่จะก่อให้เกิดอันตราย หรือกระทำโดยไม่ได้ผ่านการฝึกอบรมที่เหมาะสม การช่วยชีวิตด้วยวิธีปากต่อปากอาจก่อให้เกิดอันตรายได้ ใช้น้ำล้างเครื่องแต่งกายที่เปื้อนเปื้อนให้สะอาดหมดจดก่อนถอดเครื่องแต่งกายออกหรือสวมถุงมือขณะถอด

โปรดดูข้อมูลด้านพิษวิทยา (หมวดที่ 11)

## หมวดที่ 5. มาตรการผจญเพลิง

### สารที่ใช้ในการดับเพลิง

- สารดับเพลิงที่เหมาะสม** : ใช้สารเคมีแห้ง, CO<sub>2</sub> , ละอองน้ำหรือโฟม
- สารดับเพลิงที่ไม่เหมาะสม** : ห้ามใช้เครื่องฉีดน้ำ

- ความเป็นอันตรายเฉพาะที่เกิดขึ้นจากสารเคมี** : ของเหลวและไอระเหยไวไฟ สารที่ไหลลงสู่ท่อระบายน้ำอาจทำให้เกิดเพลิงไหม้หรือการระเบิดขึ้นได้ เมื่ออยู่ในไฟหรือได้รับความร้อน จะเกิดความกดดันเพิ่มขึ้น และภาชนะอาจแตกออก และอาจมีการระเบิดตามมา สารนี้เป็นพิษอย่างแรงต่อสิ่งมีชีวิตในน้ำ และมีผลกระทบเป็นเวลานาน ต้องควบคุมน้ำที่ใช้ดับเพลิงที่เปื้อนสารชนิดนี้ไว้ และป้องกันไม่ให้ไหลลงสู่ทางน้ำ, ท่อน้ำทิ้ง หรือท่อระบายน้ำ

## หมวดที่ 5. มาตรการผจญเพลิง

- สารอันตรายที่เกิดจากการสลายตัวของความร้อน : ผลกระทบจากการสลายตัวอาจมีวัสดุดังต่อไปนี้  
คาร์บอนไดออกไซด์  
คาร์บอนมอนนอกไซด์  
สารประกอบที่เติมฮาโลเจน  
ออกไซด์/ออกไซด์ต่างๆของโลหะ
- ข้อปฏิบัติพิเศษในการป้องกันสำหรับนักผจญเพลิง : ให้ปิดกั้นบริเวณที่เกิดเหตุในพื้นที่ โดยอพยพผู้คนที่อยู่ในบริเวณนั้นออกไป หากมีเพลิงไหม้เกิดขึ้น ไม่ควรดำเนินการใดๆ ที่จะก่อให้เกิดอันตราย หรือกระทำโดยไม่ได้รับการฝึกอบรมที่เหมาะสม เคลื่อนย้ายภาชนะบรรจุให้พ้นจากบริเวณที่เกิดเพลิงไหม้หากทำได้โดยไม่เสี่ยง ใช้สเปรย์ฉีดน้ำเพื่อรักษาความเย็นให้กับภาชนะที่เสี่ยงต่อการเกิดเพลิงไหม้
- อุปกรณ์ป้องกันพิเศษสำหรับนักผจญเพลิง : นักดับเพลิงควรสวมอุปกรณ์ป้องกันที่เหมาะสม และเครื่องช่วยหายใจบรรจจากอากาศในตัว (SCBA) หน้ากากแบบครบชุดที่ทำงานด้วยโหมดความดันแบบโพซิทีฟ

## หมวดที่ 6. มาตรการจัดการเมื่อมีการหกรั่วไหลของสาร

### ข้อควรระวังส่วนบุคคล อุปกรณ์ป้องกันอันตราย และขั้นตอนการปฏิบัติงานฉุกเฉิน

- สำหรับเจ้าหน้าที่ที่ไม่ใช่ฝ่ายปฏิบัติการฉุกเฉิน : ไม่ควรดำเนินการใดๆ ที่จะก่อให้เกิดอันตราย หรือกระทำโดยไม่ได้รับการฝึกอบรมที่เหมาะสม อพยพผู้คนที่ออกจากบริเวณโดยรอบ ห้ามบุคคลที่ไม่เกี่ยวข้องและไม่มี การป้องกันที่ดีเข้ามาในพื้นที่ ห้ามสัมผัสหรือเดินผ่านสารที่หก ปิดแหล่งที่ทำให้เกิดประกายไฟทั้งหมด ห้ามจุดพลุ ส่องสว่าง สูดบุหรี่ หรือมีเปลวไฟในพื้นที่อันตราย หลีกเลี่ยงการหายใจเอาไอหรือละอองไอเข้าไป มีการระบายอากาศอย่างเพียงพอ สวมอุปกรณ์ช่วยหายใจที่เหมาะสม เมื่อมีการระบายที่อากาศไม่เพียงพอ สวมใส่อุปกรณ์ป้องกันภัยส่วนบุคคลที่เหมาะสม
- สำหรับปฏิบัติการตอบโต้ภาวะฉุกเฉิน : หากจำเป็นต้องใช้เครื่องแต่งกายชนิดพิเศษเพื่อจัดการกับการหกรั่วไหล ให้พิจารณาข้อมูลจากหัวข้อที่ 8 เกี่ยวกับวัสดุที่เหมาะสมและไม่เหมาะสม ดูข้อมูลใน "สำหรับเจ้าหน้าที่ที่ไม่ใช่ฝ่ายปฏิบัติการฉุกเฉิน" ด้วย
- ข้อควรระวังด้านสิ่งแวดล้อม : หลีกเลี่ยงการทำให้วัตถุแตกกระจาย และสัมผัสกับพื้นดิน ทางเดินน้ำ ระบายน้ำและท่อระบายของเสียต่างๆ หากผลิตภัณฑ์ทำให้เกิดมลภาวะในสิ่งแวดล้อม (ระบบบำบัดน้ำเสีย, ทางน้ำ, ดินหรืออากาศ) กรุณาแจ้งหน่วยงานที่รับผิดชอบในด้านนี้ วัตถุกอมลพิษในน้ำ อาจเป็นอันตรายต่อสิ่งแวดล้อม หากทิ้งออกไปในปริมาณมาก เก็บสิ่งหกเป็น

### วิธีการและวัสดุสำหรับกักเก็บและทำความสะอาด

- การหกในปริมาณน้อย : หยุดการรั่วไหลหากทำได้โดยไม่ต้องเสี่ยงอันตราย เคลื่อนย้ายภาชนะบรรจุออกจากบริเวณที่มีการหก ใช้อุปกรณ์ที่ทนต่อประกายไฟหรือเครื่องมือที่ทนต่อแรงระเบิด ทำให้เจือจางลงด้วยน้ำและทำความสะอาดด้วยไม้ถูพื้น หากเป็นสารที่ละลายน้ำ อีกวิธีหนึ่ง หรือในกรณีที่ เป็นสารไม่ละลายน้ำ ให้ดูดซับด้วยวัสดุเฉื่อยและแห้ง แล้วนำไปใส่ลงในภาชนะบรรจุสิ่งปฏิกูลเพื่อกำจัดทิ้ง กำจัดทิ้งโดยผ่านบริษัทผู้รับเหมากำจัดขยะที่ได้รับอนุญาตแล้ว
- การหกในปริมาณมาก : หยุดการรั่วไหลหากทำได้โดยไม่ต้องเสี่ยงอันตราย เคลื่อนย้ายภาชนะบรรจุออกจากบริเวณที่มีการหก ใช้อุปกรณ์ที่ทนต่อประกายไฟหรือเครื่องมือที่ทนต่อแรงระเบิด ได้รับสารที่ปล่อยออกมาจากเหนือลม กันไม่ให้ไหลเข้าไปในท่อน้ำทิ้ง ทางน้ำไหล ชั้นใต้ดิน หรือบริเวณพื้นที่จำกัด ล้างสิ่งหกเป็นไปที่โรงงานบำบัดสารที่ปล่อยออกมา หรือปฏิบัติตามขั้นตอนต่อไปนี้ เก็บและรวบรวมสารที่หกด้วยวัสดุที่มีคุณสมบัติดูดซับและไม่ติดไฟ เช่น ทราย, ดิน, แร่หินทราย, ดินเบา แล้วจัดเก็บไว้ในภาชนะเพื่อนำไปกำจัดตามข้อบังคับของท้องถิ่น (ดูหัวข้อที่ 13) กำจัดทิ้งโดยผ่านบริษัทผู้รับเหมากำจัดขยะที่ได้รับอนุญาตแล้ว วัสดุดูดซับที่ปนเปื้อนอาจมีอันตรายเช่นเดียวกับผลิตภัณฑ์ที่หกเป็นอน หมายเหตุ: ดูหมวดที่ 1 สำหรับข้อมูลติดต่อกรณีฉุกเฉิน และหมวดที่ 13 สำหรับการกำจัดของเสีย

## หมวดที่ 7. การขนถ่าย เคลื่อนย้าย ใช้งาน และเก็บรักษา

- ข้อควรระวังในการขนถ่ายเคลื่อนย้าย ใช้งาน และการเก็บรักษาอย่างปลอดภัย : ห้ามรับประทานอาหาร ดื่มน้ำ หรือสูบบุหรี่ ในบริเวณที่มีการใช้งาน จัดเก็บ หรือแปรรูปสารชนิดนี้ อยู่ ก่อนรับประทานอาหาร ดื่มน้ำ และสูบบุหรี่ คนงานควรล้างมือและใบหน้าให้สะอาด ถอดเสื้อผ้าและอุปกรณ์ป้องกันภัยที่ปนเปื้อนก่อนเข้าสู่บริเวณรับประทานอาหาร ดูหัวข้อ 8 เพื่ออ่านข้อมูลเพิ่มเติมเกี่ยวกับมาตรการทางสุขศาสตร์

## หมวดที่ 7. การขนถ่าย เคลื่อนย้าย ใช้งาน และเก็บรักษา

สถานการณ์เก็บรักษาอย่างปลอดภัย รวมทั้งข้อห้ามในการเก็บรักษาสารที่เข้ากันไม่ได้ :

- จัดเก็บตามข้อมังคดับภายในประเทศ เก็บไว้ในบริเวณที่แยกต่างหากและได้รับการรับรอง เก็บรักษาในภาชนะบรรจุตั้งเดิมให้พ้นจากการได้รับแสงอาทิตย์โดยตรง ในพื้นที่ที่แห้ง เย็น และมีอากาศถ่ายเทได้ดี และให้พ้นจากวัสดุที่เข้ากันไม่ได้ (ดูบทที่ 10) และให้ห่างจากอาหารและเครื่องดื่ม กำจัดแหล่งที่สามารถจุดไฟติดได้ แยกให้พ้นจากสารออกซิไดซ์ เก็บภาชนะบรรจุให้มิดชิด และปิดผนึกไว้จนกว่าจะพร้อมใช้งาน ควรปิดผนึกภาชนะที่เปิดออกใช้แล้วให้สนิท และเก็บในแนวตั้งเพื่อป้องกันการรั่วหก ห้ามเก็บไว้ในภาชนะที่ไม่ติดฉลาก ให้หลักการที่ถูกต้องเพื่อป้องกันการปนเปื้อนสิ่งแวดล้อม ดูหมวดที่ 10 สำหรับสารที่เข้ากันไม่ได้ก่อนการจัดกาหรือการใช้งาน

## หมวดที่ 8. การควบคุมการสัมผัสและการป้องกันส่วนบุคคล

### ค่าต่างๆ ที่ใช้ควบคุม

การสัมผัส เช่นค่าขีดจำกัดที่ยอมให้สัมผัสได้ในขณะปฏิบัติงาน

ชื่อส่วนผสม	ขีดจำกัดการเกิดไอสารอันตราย
xylene	<b>กระทรวงแรงงาน (ประเทศไทย, 8/2017).</b> ความเข้มข้นเฉลี่ยตลอดระยะเวลาทำงานปกติ: 100 ppm 8 ชั่วโมง.
1-เมทอทอกซี-2-โพรพานอล	<b>ACGIH TLV (สหรัฐอเมริกา, 1/2022).</b> STEL: 369 mg/m <sup>3</sup> 15 นาที. STEL: 100 ppm 15 นาที. TWA: 184 mg/m <sup>3</sup> 8 ชั่วโมง. TWA: 50 ppm 8 ชั่วโมง.
เอทิล เบนซิล	<b>กระทรวงแรงงาน (ประเทศไทย, 8/2017).</b> ความเข้มข้นเฉลี่ยตลอดระยะเวลาทำงานปกติ: 100 ppm 8 ชั่วโมง.

กระบวนการเผ่าระวังที่แนะนำ :

- มาตรฐานในการตรวจสอบควรมีการอ้างอิง นอกจากนี้ ยังต้องอ้างอิงเอกสารคำแนะนำระดับชาติสำหรับวิธีการที่ใช้เพื่อกำหนดสารอันตรายด้วย

การควบคุมทางวิศวกรรมที่เหมาะสม :

- ใช้ได้เฉพาะที่ที่มีกระบายอากาศเพียงพอ ให้ใช้กระบวนการในระบบปิด ใช้การระบายอากาศเฉพาะที่ หรือใช้การควบคุมทางวิศวกรรมอื่นๆ เพื่อให้ค่าการได้รับสัมผัสสารปนเปื้อนในอากาศของคงานต่ำกว่าค่าที่แนะนำหรือค่าที่กฎหมายกำหนด การออกแบบควบคุมทางวิศวกรรมยังต้องรักษาปริมาณแก๊ส ไอน้ำ หรือฝุ่นละอองให้อยู่ในระดับที่ต่ำกว่าขีดที่ทำให้ระเหิดได้ ใช้อุปกรณ์ระบายอากาศที่ป้องกันการระเหิด

การควบคุมการปล่อยสารที่มีผลต่อสิ่งแวดล้อม :

- ต้องตรวจสอบสารที่ปล่อยออกจากกระบวนการระบายอากาศหรืออุปกรณ์ในกระบวนการทำงาน เพื่อให้แน่ใจว่าสอดคล้องกับบัญญัติของกฎหมายป้องกันสิ่งแวดล้อม ในบางกรณี จำเป็นต้องใช้เครื่องกำจัดควัน เครื่องกรอง หรือการดัดแปลงทางวิศวกรรมของอุปกรณ์ในกระบวนการทำงาน เพื่อลดระดับสารที่ปล่อยออกมาให้อยู่ในระดับที่ยอมรับได้

### มาตรการป้องกันส่วนบุคคล

#### มาตรการด้านสุขอนามัย

- ล้างมือ แขนขงล่าง และหน้าให้สะอาดหลังการทำงานเกี่ยวกับเคมีภัณฑ์ ก่อนรับประทานอาหาร ก่อนสูบบุหรี่ ก่อนการใช้ห้องน้ำ และหลังจากหมดชั่วโมงทำงานแล้ว ควรใช้เทคนิคที่เหมาะสมในการกำจัดเสื้อผ้าที่อาจมีการปนเปื้อน ไม่อนุญาตให้สวมใส่เสื้อผ้าทำงานที่เปื้อนนอกสถานที่ทำงาน ซักเสื้อผ้าที่ปนเปื้อนสารก่อนนำมาใช้ใหม่ จัดให้มีสถานที่สำหรับล้างตา และมีฝักบัวชำระเพื่อความปลอดภัยใกล้กับบริเวณพื้นที่ปฏิบัติงาน

#### การป้องกันดวงตา/ใบหน้า

- ควรสวมแว่นตาป้องกันอันตรายที่มีมาตรฐาน เพื่อหลีกเลี่ยงการได้รับของเหลวที่อาจกระเด็นใส่ ไอละออง หรือฝุ่นละอองต่างๆ ตามการประเมินความเสี่ยงที่ระบุไว้ว่าจำเป็น ถ้ามีโอกาสสัมผัสได้ ควรสวมใส่อุปกรณ์ป้องกันภัยดังต่อไปนี้ ยกเว้นการประเมินผลระบุให้ใช้อุปกรณ์ป้องกันที่มีประสิทธิภาพสูงกว่า: แว่นตาป้องกันการกระเด็นของสารเคมี

### การป้องกันผิวหนัง

#### การป้องกันมือ

- ควรสวมถุงมือที่ทนสารเคมี และกันการซึมผ่านที่ได้มาตรฐานตลอดเวลาที่ต้องทำงานเกี่ยวข้องกับวัตถุเคมี หากการประเมินความเสี่ยงระบุไว้ว่าเป็นสิ่งจำเป็น ตรวจสอบในระหว่างการใช้งานว่า ถุงมือยังคงมีคุณสมบัติในการป้องกันภัย โดยพิจารณาจากพารามิเตอร์ที่ผู้ผลิตถุงมือกำหนดไว้ โปรดทราบวาระระยะเวลาการแทรกผ่านผนังของถุงมือแต่ละชนิดอาจมีความแตกต่างกันโดยขึ้นอยู่กับผู้ผลิตถุงมือแต่ละแห่ง ในกรณีของสารผสมที่ประกอบด้วยสารหลายชนิด อาจไม่สามารถคาดคะเนได้อย่างแม่นยำว่าถุงมือสามารถป้องกันภัยได้นานเพียงใด

## หมวดที่ 8. การควบคุมการสัมผัสและการป้องกันส่วนบุคคล

ไม่มีถุงมือชนิดใดที่แม้จะผลิตจากวัสดุชนิดเดียวหรือหลายชนิด ที่จะมีความต้านทานต่อสารเคมีได้ไม่จำกัดชนิด

ระยะเวลาในการแทรกผ่านถุงมือต้องยาวนานกว่าเวลาที่ใช้ผลิตภัณฑ์จนเสร็จสิ้น

ต้องปฏิบัติตามคำแนะนำและข้อมูลจากผู้ผลิตถุงมือจัดไว้ให้เกี่ยวกับการใช้งาน การจัดเก็บ การดูแลรักษา และการเปลี่ยน

ควรเปลี่ยนถุงมือเป็นประจำ และหากถุงมือมีร่องรอยความเสียหาย

โปรดตรวจสอบให้แน่ใจว่า ถุงมือไม่มีข้อบกพร่อง และมีการจัดเก็บและใช้งานอย่างถูกต้อง

ความเสียหายทางกายภาพ/เคมีและการดูแลรักษาที่ไม่ถูกต้องอาจทำให้ถุงมือมีสมรรถนะหรือประสิทธิภาพลดลง

ครีมป้องกันผิวหนังอาจช่วยปกป้องผิวในส่วนที่สัมผัสกับสารได้ แต่ไม่ควรใช้ทาผิวหลังจากที่สัมผัสกับสารแล้ว

Wear suitable gloves tested to ISO 374-1:2016.

อาจใช้ได้: ถุงมือ(เวลาที่บรรลุผล) 4 – 8 ชั่วโมง: ยางบิวทิล (> 0.4 mm)

ไม่แนะนำ: ถุงมือ(เวลาที่บรรลุผล) < 1 ชั่วโมง: นีโอพรีน (> 0.35 mm), PVC (> 0.5 mm)

แนะนำ: ถุงมือ(เวลาที่บรรลุผล) > 8 ชั่วโมง: 4H/Silver Shield® (> 0.07 mm), Teflon (> 0.35 mm), ยางไนไตรล์ (> 0.4 mm), โพลีไวนิล แอลกอฮอล์ (PVA) (> 0.3 mm)

### การป้องกันร่างกาย

- ควรเลือกใช้อุปกรณ์ป้องกันร่างกายให้เหมาะสมตามลักษณะงานและความเสี่ยงที่อาจเกิดขึ้น และควรได้รับการอนุมัติจากผู้เชี่ยวชาญก่อนการจัดการกับผลิตภัณฑ์ ในกรณีที่มีโอกาสเสี่ยงต่อการจลจลระเบิดจากไฟฟ้าสถิต ต้องสวมใส่ชุดป้องกันไฟฟ้าสถิต ชุดแต่งกายควรประกอบด้วยชุดหมวก รองเท้าบูต และถุงมือแบบป้องกันไฟฟ้าสถิตได้ เพื่อให้สามารถป้องกันประจุไฟฟ้าสถิตได้มากที่สุด

### การป้องกันผิวหนังส่วนอื่น

- ก่อนที่จะจับต้องเคลื่อนย้ายผลิตภัณฑ์นี้ ควรเลือกใช้รองเท้าน้ำหนักและมีการป้องกันผิวหนังเพิ่มเติมตามลักษณะของงานและความเสี่ยงที่เกี่ยวข้อง พร้อมทั้งควรได้รับการอนุมัติจากผู้เชี่ยวชาญเฉพาะทาง

### การป้องกันระบบทางเดินหายใจ

- อ้างอิงตามอันตรายและความเป็นไปได้จากการระเบิด เลือกหน้ากากป้องกันก๊าซพิษที่มีคุณสมบัติตรงตามมาตรฐานหรือใบรับรอง หน้ากากป้องกันก๊าซพิษจะต้องใช้งานตามโปรแกรมการป้องกันระบบหายใจเพื่อเป็นการรับรองการสวมใส่ การอบรม และการใช้งานที่สำคัญอื่นๆ ถ้านองานสัมผัสกับความเข้มข้นที่เกินกว่าขีดจำกัดการรับสาร คนงานนั้นต้องใช้เครื่องช่วยหายใจที่ได้รับการรับรองที่เหมาะสม ใช้หน้ากากที่มีถังถ่านกัมมันต์และมีตัวกรองฝุ่นเมื่อมีการพ่นขึ้นงาน (เช่น เครื่องกรองป้องกันรังสีอัลตราไวโอเล็ต A2-P2) ในสถานที่ปิด ให้ใช้เครื่องช่วยหายใจแบบอัดอากาศหรืออากาศบริสุทธิ์ เมื่อทำการกลิ้งหรือทาควรใช้หน้ากากที่มีถ่านกัมมันต์.

## หมวดที่ 9. คุณสมบัติทางกายภาพและทางเคมี

### ลักษณะภายนอก

สถานะทางกายภาพ	: ของเหลว
สี	: สีเทา
กลิ่น	: ลักษณะเฉพาะ
ค่าขีดจำกัดของกลิ่นที่รับได้	: ไม่มีข้อมูล
ค่าความเป็นกรด-ด่าง	: ไม่มีผลบังคับใช้
จุดหลอมเหลว	: ไม่มีผลบังคับใช้
จุดเดือด	: ค่าต่ำสุดเท่าที่ทราบกัน 120.17°C (248.3°F) (1-เมทอซอกซี-2-โพรพานอล). ค่าเฉลี่ยถ่วงน้ำหนัก: 200.46°C (392.8°F)
จุดวาบไฟ	: การทดสอบด้วยวิธีถ้วยปิด: 27°C (80.6°F)
เวลาในการเผา	: ไม่มีผลบังคับใช้
อัตราการเผา	: ไม่มีผลบังคับใช้
อัตราการระเหย	: ค่าสูงสุดเท่าที่ทราบกัน 0.84 (เอทิล เบนซิล) ค่าเฉลี่ยถ่วงน้ำหนัก: 0.79เปรียบเทียบกับ บิวทิล อะซิเตท
ความสามารถในการลุกติดไฟได้ของของแข็ง และก๊าซ	: ไม่มีผลบังคับใช้
ค่าจำกัดการระเบิด (การติดไฟ)ต่ำสุดและสูงสุด	: 0.8 – 13.74%
ความดันไอ	: ค่าสูงสุดเท่าที่ทราบกัน 1.2 กิโลปาสคาล (9.3 มม.ปรอท) (ที่อุณหภูมิ 20°C) (เอทิล เบนซิล). ค่าเฉลี่ยถ่วงน้ำหนัก: 0.56 กิโลปาสคาล (4.2 มม.ปรอท) (ที่อุณหภูมิ 20°C)

## หมวดที่ 9. คุณสมบัติทางกายภาพและทางเคมี

ความหนาแน่นไอ	: ค่าสูงสุดเท่าที่ทราบกัน 11.7 (อากาศ = 1) (epoxy resin (MW≤700)). ค่าเฉลี่ยถ่วงน้ำหนัก: 7.16 (อากาศ = 1)
ความหนาแน่นสัมพัทธ์	: 2.695 g/cm <sup>3</sup>
ความสามารถในการละลายได้	: ไม่ละลายในวัสดุต่อไปนี้ น้ำเย็น และ น้ำร้อน.
ค่าสัมประสิทธิ์การละลายของสารในชั้นของ ต่อหน้า	: ไม่มีข้อมูล
อุณหภูมิที่ลุกติดไฟได้เอง	: ค่าต่ำสุดเท่าที่ทราบกัน 270°C (518°F) (1-เมทออกซี-2-โพรพานอล).
อุณหภูมิของการสลายตัว	: ไม่มีข้อมูล
SADT	: ไม่มีข้อมูล
ความหนืด	: กลศาสตร์ (40°C): >20.5 mm <sup>2</sup> /s (>20.5 cSt)
ผลิตภัณฑ์ระเหย	

## หมวดที่ 10. ความเสถียรและการเกิดปฏิกิริยา

การเกิดปฏิกิริยา	: ขณะนี้ยังไม่มีข้อมูลการทดสอบเฉพาะด้านใดๆ ที่เกี่ยวข้องกับความเสี่ยงต่อปฏิกิริยาของผลิตภัณฑ์นี้หรือส่วนประกอบของผลิตภัณฑ์
ความเสถียรทางเคมี	: ผลิตภัณฑ์นี้มีความเสถียร
ความเป็นไปได้ในการเกิดปฏิกิริยาอันตราย	: การเก็บรักษาและการใช้งานภายใต้สภาวะปกติจะไม่ทำให้เกิดปฏิกิริยาที่เป็นอันตราย
สภาวะที่ควรหลีกเลี่ยง	: หลีกเลี่ยงแหล่งที่อาจเกิดการติดไฟทั้งหลาย (ไม่ว่าจะเป็นประกายไฟหรือเปลวไฟ) ห้ามใช้ความกดดัน, ตัด, เชื่อมต่อ, เชื่อมด้วยทองเหลือง, บัดกรี, เจาะ, บด, หรือปล่อยให้ภาชนะบรรจุได้รับความร้อนหรืออยู่ในใกล้แหล่งจุดไฟ
วัสดุที่เข้ากันไม่ได้	: เก็บให้ห่างจากวัสดุต่อไปนี้เพื่อป้องกันปฏิกิริยาเคมีที่เกิดความร้อนสูง: สารออกซิไดซิ่ง, ต่างเข้มข้น, กรดเข้มข้น.
ความเป็นอันตรายของสารที่เกิดจากการสลายตัว	: เมื่อเก็บและใช้งานในสภาพปกติ ไม่ควรมีผลิตภัณฑ์จากการสลายตัวที่เป็นอันตรายเกิดขึ้น

## หมวดที่ 11. ข้อมูลด้านพิษวิทยา

### ข้อมูลเกี่ยวกับผลกระทบทางพิษวิทยา

#### ความเป็นพิษเฉียบพลัน

ชื่อผลิตภัณฑ์/ส่วนประกอบ	ผลการทดสอบ	สายพันธุ์	ขนาดความเข้มข้น	การได้รับสัมผัส
epoxy resin (MW≤700)	LD50 เกี่ยวกับผิวหนัง	กระต่าย	20 g/kg	-
xylene	LD50 ทางปาก	หนู	15600 มก./กก.	-
	LC50 การสูดดม ไอ	หนู	20 มก./ลิตร	4 ชั่วโมง
1-เมทออกซี-2-โพรพานอล	LD50 ทางปาก	หนู	4300 มก./กก.	-
	TDL <sub>0</sub> เกี่ยวกับผิวหนัง	กระต่าย	4300 มก./กก.	-
เอทิล เบนซิล	LD50 เกี่ยวกับผิวหนัง	กระต่าย	13 g/kg	-
	LD50 ทางปาก	หนู	6600 มก./กก.	-
	LC50 การสูดดม ไอ	หนู - เพศชาย	17.8 มก./ลิตร	4 ชั่วโมง
	LD50 เกี่ยวกับผิวหนัง	กระต่าย	>5000 มก./กก.	-
	LD50 ทางปาก	หนู	3500 มก./กก.	-

#### อาการระคายเคือง/การกัดกร่อน

ชื่อผลิตภัณฑ์/ส่วนประกอบ	ผลการทดสอบ	สายพันธุ์	คะแนน	การได้รับสัมผัส	การสังเกต
ฝุ่นสังกะสี	ผิวหนัง - สารที่ทำให้เกิดอาการระคายเคืองเล็กน้อย	มนุษย์	-	72 ชั่วโมง 300 Micrograms Intermittent	-
epoxy resin (MW≤700)	ตา - ระคายเคืองอย่างรุนแรง	กระต่าย	-	24 ชั่วโมง 2 milligrams	-
xylene	ผิวหนัง - สารที่ทำให้เกิดอาการระคายเคืองเล็กน้อย	กระต่าย	-	500 milligrams	-
	ตา - สารที่ทำให้เกิดอาการระคายเคืองเล็กน้อย	กระต่าย	-	87 milligrams	-

## หมวดที่ 11. ข้อมูลด้านพิษวิทยา

1-เมทิลออกซี-2-โพรพานอล	ผิวหนัง - สารที่ทำให้เกิดอาการระคายเคืองเล็กน้อย	หนู	-	8 ชั่วโมง 60 microliters	-
	ตา - สารที่ทำให้เกิดอาการระคายเคืองเล็กน้อย	กระต่าย	-	24 ชั่วโมง 500 mg	-
สังกะสีออกไซด์	ผิวหนัง - สารที่ทำให้เกิดอาการระคายเคืองเล็กน้อย	กระต่าย	-	500 mg	-
	ตา - สารที่ทำให้เกิดอาการระคายเคืองเล็กน้อย	กระต่าย	-	24 ชั่วโมง 500 mg	-
	ผิวหนัง - สารที่ทำให้เกิดอาการระคายเคืองเล็กน้อย	กระต่าย	-	24 ชั่วโมง 500 mg	-

### ทำให้เกิดการแพ้

ชื่อผลิตภัณฑ์/ส่วนประกอบ	วิธีทางที่ได้รับสัมผัส	สายพันธุ์	ผลการทดสอบ
epoxy resin (MW≤700)	ผิวหนัง	สัตว์เลี้ยงลูกด้วยนม - ไม่ระบุชนิด	ก่อให้เกิดการแพ้

### การกลายพันธุ์

ไม่มีข้อมูล

### มีคุณสมบัติเป็นสารก่อมะเร็ง

ไม่มีข้อมูล

### ความเป็นพิษต่อระบบสืบพันธุ์

ไม่มีข้อมูล

### การก่อวิรูป

ไม่มีข้อมูล

### ความเป็นพิษต่ออวัยวะเป้าหมายเฉพาะเจาะจง (เมื่อได้รับสัมผัสครั้งเดียว)

ชื่อ	หมวด	วิธีทางที่ได้รับสัมผัส	อวัยวะเป้าหมาย
xylene	หมวด ๓	-	การระคายเคืองต่อระบบทางเดินหายใจ
1-เมทิลออกซี-2-โพรพานอล	หมวด ๓	-	ทำให้เกิดวงแหวนหรือใกล้เคียงหรือใกล้เคียงความรู้สึกชั่วคราว

### ความเป็นพิษต่ออวัยวะเป้าหมายเฉพาะเจาะจง (เมื่อได้รับสัมผัสซ้ำ)

ชื่อ	หมวด	วิธีทางที่ได้รับสัมผัส	อวัยวะเป้าหมาย
เอทิล เบนซิล	หมวด ๒	-	อวัยวะการได้ยิน

### อันตรายจากการสูดดมเข้าสู่ทางเดินหายใจ

ชื่อ	ผลการทดสอบ
xylene	ความเป็นอันตรายจากการสูดดม (Aspiration hazard) - หมวด ๑
เอทิล เบนซิล	ความเป็นอันตรายจากการสูดดม (Aspiration hazard) - หมวด ๑

### ผลร้ายแรงที่อาจเกิดขึ้นต่อสุขภาพ

- การสัมผัสถูกดวงตา : ระคายเคืองต่อดวงตาอย่างรุนแรง
- การสูดดม : ยังไม่พบผลใดๆ ที่สำคัญหรืออันตรายร้ายแรง
- การสัมผัสทางผิวหนัง : ระคายเคืองต่อผิวหนังมาก อาจทำให้เกิดการแพ้ที่ผิวหนัง
- การกลืนกิน : ยังไม่พบผลใดๆ ที่สำคัญหรืออันตรายร้ายแรง

### อาการปรากฏที่มีความสัมพันธ์กับคุณลักษณะทางกายภาพ ทางเคมี และทางพิษวิทยา

- การสูดดม : ไม่มีข้อมูลจำเพาะ



## หมวดที่ 11. ข้อมูลด้านพิษวิทยา

การกลืนกิน	: ไม่มีข้อมูลจำเพาะ
การสัมผัสทางผิวหนัง	: อาจมีอาการที่ไม่ดีดังต่อไปนี้ การระคายเคือง อาการผื่นแดง
การสัมผัสสูดดม	: อาจมีอาการที่ไม่ดีดังต่อไปนี้ อาการปวดหรือระคายเคือง น้ำตาไหล อาการผื่นแดง

### ผลเรื้อรังที่อาจเกิดขึ้นต่อสุขภาพ

ทั่วไป	: เมื่อเกิดอาการแพ้ครั้งหนึ่งแล้ว ในครั้งต่อไปอาจเกิดอาการแพ้อย่างรุนแรงแม้ได้รับสัมผัสในระดับต่ำมาก
มีคุณสมบัติเป็นสารก่อมะเร็ง	: ยังไม่พบผลใดๆ ที่สำคัญหรืออันตรายร้ายแรง
การกลายพันธุ์	: ยังไม่พบผลใดๆ ที่สำคัญหรืออันตรายร้ายแรง
การก่อวิรูป	: ยังไม่พบผลใดๆ ที่สำคัญหรืออันตรายร้ายแรง
ผลต่อพัฒนาการในเด็ก	: ยังไม่พบผลใดๆ ที่สำคัญหรืออันตรายร้ายแรง
ผลต่อภาวะเจริญพันธุ์	: ยังไม่พบผลใดๆ ที่สำคัญหรืออันตรายร้ายแรง

### ค่าความเป็นพิษที่วัดเป็นตัวเลข

#### ค่าความเป็นพิษเฉียบพลันโดยประมาณ

เส้นทาง	ค่า ATE
เกี่ยวกับผิวหนัง การสูดดม (ไอระเหย)	15855.86 มก./กก. 209.74 มก./ลิตร

## หมวดที่ 12. ข้อมูลด้านนิเวศวิทยา

### ความเป็นพิษต่อระบบนิเวศ

ชื่อผลิตภัณฑ์/ ส่วนประกอบ	ผลการทดสอบ	สายพันธุ์	การได้รับสัมผัส
ฝุ่นสังกะสี epoxy resin (MW≤700)	เฉียบพลัน LC50 330 µg/l น้ำจืด	แดฟเนีย – <i>Daphnia magna</i>	48 ชั่วโมง
	เฉียบพลัน LC50 0.78 มก./ลิตร น้ำจืด	ปลา	96 ชั่วโมง
	เฉียบพลัน EC50 1.4 มก./ลิตร	แดฟเนีย	48 ชั่วโมง
	เฉียบพลัน LC50 3.1 มก./ลิตร	ปลา – <i>pimephales promelas</i>	96 ชั่วโมง
xylene	เรื้อรัง NOEC 0.3 มก./ลิตร	ปลา	21 วัน
	เฉียบพลัน LC50 8500 µg/l น้ำทะเล	สัตว์เปลือกแข็งจำพวกกุ้งกิ้งกบฏ – <i>Palaemonetes pugio</i>	48 ชั่วโมง
เอทิล เบนซิล	เฉียบพลัน LC50 13400 µg/l น้ำจืด	ปลา – <i>Pimephales promelas</i>	96 ชั่วโมง
	เฉียบพลัน EC50 7700 µg/l น้ำทะเล	สาหร่าย – <i>Skeletonema costatum</i>	96 ชั่วโมง
สังกะสีออกไซด์	เฉียบพลัน EC50 2.93 มก./ลิตร	แดฟเนีย	48 ชั่วโมง
	เฉียบพลัน LC50 4.2 มก./ลิตร	ปลา	96 ชั่วโมง
	เฉียบพลัน LC50 1.1 ppm น้ำจืด	ปลา – <i>Oncorhynchus mykiss</i>	96 ชั่วโมง
	เรื้อรัง NOEC 0.02 มก./ลิตร น้ำจืด	สาหร่าย – <i>Pseudokirchneriella subcapitata</i> – ระยะการเจริญเติบโตที่มีอัตราแบบเลขชี้กำลัง	72 ชั่วโมง

### การตกค้างยาวนาน และความสามารถในการย่อยสลาย

## หมวดที่ 12. ข้อมูลด้านนิเวศวิทยา

ชื่อผลิตภัณฑ์/ส่วนประกอบ	ครึ่งชีวิตในน้ำ	การย่อยสลายด้วยแสง	การย่อยสลายได้ทางชีวภาพ
ฝิ่นสังกะสี epoxy resin (MW≤700) xylene เอทิล เบนซิล สังกะสีออกไซด์	– – – – –	– – – – –	ไม่รวดเร็ว ไม่รวดเร็ว อย่างรวดเร็ว อย่างรวดเร็ว ไม่รวดเร็ว

### ศักยภาพในการสะสมทางชีวภาพ

ชื่อผลิตภัณฑ์/ส่วนประกอบ	LogP <sub>ow</sub>	BCF	มีแนวโน้ม
epoxy resin (MW≤700) xylene 1-เมทอกรี-2-โพรพานอล เอทิล เบนซิล สังกะสีออกไซด์	2.64 ถึง 3.78 3.12 <1 3.6 –	31 8.1 ถึง 25.9 – – 28960	ต่ำ ต่ำ ต่ำ ต่ำ สูง

### การเคลื่อนย้ายในดิน





สัมประสิทธิ์การแบ่งส่วนดิน/น้ำ : ไม่มีข้อมูล  
(K<sub>oc</sub>)

ผลกระทบในทางเสียหายอื่นๆ : ยังไม่พบผลใดๆ ที่สำคัญหรืออันตรายร้ายแรง

## หมวดที่ 13. ข้อพิจารณาในการกำจัด

**วิธีกำจัดทิ้ง** : ควรหลีกเลี่ยงและลดการสร้างขยะหากเป็นไปได้ การกำจัดผลิตภัณฑ์ สารละลาย และผลพลอยได้จากการผลิตควรเป็นไปตามข้อกำหนดการป้องกันสิ่งแวดล้อมและการกำจัดของเสีย รวมทั้งข้อกำหนดของท้องถิ่นด้วย การทิ้งผลิตภัณฑ์ที่มีมากเกินพอและไม่สามารถรีไซเคิลผ่านบริษัทผู้รับกำจัดขยะที่ได้รับอนุญาต ของเสียที่ยังไม่ได้รับการบำบัดให้เป็นไปตามเกณฑ์มาตรฐานทั้งหมดของหน่วยงานที่มีอำนาจไม่ควรทิ้งทางท่อระบายน้ำทิ้ง บรรจุภัณฑ์ที่ใช้กับของเสียควรนำกลับมาใช้ใหม่ หากไม่สามารถนำกลับมาใช้ใหม่ได้ ควรนำไปเผาหรือการฝังกลบเท่านั้น ต้องทิ้งสารและภาชนะนี้ด้วยวิธีการที่ปลอดภัย ควรใช้ความระมัดระวังเมื่อจับต้อง เคลื่อนย้ายภาชนะบรรจุที่ว่างเปล่าซึ่งยังไม่ได้ผ่านการทำความสะอาดหรือการชะล้าง ภาชนะบรรจุหรือถุงบรรจุภายในที่ว่างเปล่าแล้วอาจมีผลิตภัณฑ์ตกค้างอยู่ ไอระเหยจากผลิตภัณฑ์ที่ตกค้างอาจทำให้บรรยากาศภายในภาชนะบรรจุมีลักษณะไวไฟสูงหรือระเบิดได้ง่าย ห้ามตัด เชื่อม หรือบัดภาชนะบรรจุที่ใช้แล้ว หากยังไม่ได้ทำความสะอาดภายในอย่างทั่วถึง หลีกเลี่ยง การทำให้วัตถุแตกกระจาย และสัมผัสกับพื้นดิน ทางเดินน้ำ ท่อระบายน้ำและท่อระบายของเสียต่างๆ

## หมวดที่ 14. ข้อมูลการขนส่ง

	UN	IMDG	IATA
หมายเลขสหประชาชาติ	UN1263	UN1263	UN1263
ชื่อที่ถูกตั้งในการขนส่งของสหประชาชาติ	สี	สี. มลภาวะทางทะเล (marine pollutant) (ฝิ่นสังกะสี)	สี
ประเภทความเป็นอันตรายสำหรับการขนส่ง	3 	3  	3 
กลุ่มการบรรจุ	III	III	III
อันตรายต่อสิ่งแวดล้อม	ใช่ เครื่องหมายสารเป็นอันตรายต่อสิ่งแวดล้อมไม่จำเป็นต้องใช้	ใช่	ใช่ เครื่องหมายสารเป็นอันตรายต่อสิ่งแวดล้อมไม่จำเป็นต้องใช้

## หมวดที่ 14. ข้อมูลการขนส่ง

ข้อควรระวังพิเศษสำหรับผู้ใช้งาน	การขนส่งภายในอาณาบริเวณของผู้ใช้: ต้องขนส่งภายในภาชนะปิดสนิท โดยวางในลักษณะตั้งตรง และยึดให้มั่นคง ขอให้ตรวจสอบจนแน่ใจว่า บุคคลที่ขนส่งผลิตภัณฑ์นี้ทราบว่าจะต้องทำอย่างไรในกรณีที่เกิดอุบัติเหตุหรือเกิดการรั่วหก	การขนส่งภายในอาณาบริเวณของผู้ใช้: ต้องขนส่งภายในภาชนะปิดสนิท โดยวางในลักษณะตั้งตรง และยึดให้มั่นคง ขอให้ตรวจสอบจนแน่ใจว่า บุคคลที่ขนส่งผลิตภัณฑ์นี้ทราบว่าจะต้องทำอย่างไรในกรณีที่เกิดอุบัติเหตุหรือเกิดการรั่วหก	การขนส่งภายในอาณาบริเวณของผู้ใช้: ต้องขนส่งภายในภาชนะปิดสนิท โดยวางในลักษณะตั้งตรงและยึดให้มั่นคง ขอให้ตรวจสอบจนแน่ใจว่า บุคคลที่ขนส่งผลิตภัณฑ์นี้ทราบว่าจะต้องทำอย่างไรในกรณีที่เกิดอุบัติเหตุหรือเกิดการรั่วหก
ข้อมูลเพิ่มเติม	-	ไม่จำเป็นต้องใช้เครื่องหมายสำหรับมลพิษทางทะเลเมื่อขนส่งในขนาด $\leq 5$ ล. หรือ $\leq 5$ กก. <b>มาตรการฉุกเฉิน F-E, S-E</b>	เครื่องหมายสำหรับสารเดี่ยวที่เป็นอันตรายต่อสิ่งแวดล้อมอาจปรากฏให้เห็นหากกำหนดไว้ในระเบียบข้อบังคับการขนส่งฉบับอื่น ๆ

การขนส่งในปริมาณมากตามเอกสารของ IMO : ไม่มีข้อมูล

ADR / RID : Tunnel restriction code: (D/E)  
หมายเลขสารอันตราย: 30

## หมวดที่ 15. ข้อมูลด้านกฎข้อบังคับ

[พระราชบัญญัติวัตถุอันตราย พ.ศ. 2535 ค.ศ. 1992](#)

### ชนิด

#### ชื่อส่วนผสม

ผงตะกั่ว

แคดเมียม และสารประกอบของแคดเมียม

แคดเมียม และสารประกอบของแคดเมียม

#### ชนิด

3

4

4

#### หน่วยงานที่รับผิดชอบ

กรมโรงงานอุตสาหกรรม

กรมวิชาการเกษตร

สำนักงานคณะกรรมการ

อาหารและยา

#### เงื่อนไขต่างๆ

-

-

-

ไม่มีกฎหมายระดับชาติและ/หรือระดับภูมิภาคต่อไปนี้อาจเกี่ยวข้องกับผลิตภัณฑ์นี้ (รวมถึงส่วนประกอบของผลิตภัณฑ์)

## หมวดที่ 16. ข้อมูลอื่นๆ

### ประวัติ

วันที่ตีพิมพ์ : 21.04.2023

วันที่ออก/วันที่มีการปรับปรุงเอกสาร : 21.04.2023

เอกสาร

วันที่พิมพ์ครั้งที่แล้ว : 21.04.2023

เวอร์ชัน : 1.14

คำอธิบายคำย่อ : ADN=ข้อตกลงของยุโรปว่าด้วยการขนส่งสินค้าอันตรายระหว่างประเทศโดยทางน้ำภายในประเทศ

ADR=ข้อตกลงของยุโรปว่าด้วยการขนส่งสินค้าอันตรายระหว่างประเทศทางถนน

ATE=ค่าความเป็นพิษเฉียบพลันขององค์ประกอบในสารผสม

BCF=ค่าปัจจัยความเข้มข้นทางชีวภาพ

GHS=การจำแนกประเภทและติดฉลากสารเคมีที่เป็นระบบเดียวกันทั่วโลก

IATA=สมาคมขนส่งทางอากาศระหว่างประเทศ

IBC=บรรจุภัณฑ์ IBC

IMDG=การขนส่งสินค้าอันตรายทางทะเล

MARPOL=อนุสัญญาระหว่างประเทศว่าด้วยการป้องกันมลพิษจากเรือ ค.ศ. 1973 และพิธีสาร ค.ศ. 1978

RID=ข้อกำหนดเกี่ยวกับการขนส่งสินค้าอันตรายทางรถไฟ

UN=องค์การสหประชาชาติ

LogPow=ค่าสัมประสิทธิ์การกระจายตัวของสารในชั้นออกทานอลและชั้นน้ำ

ข้อมูลอ้างอิง : ไม่มีข้อมูล

แสดงข้อมูลที่เปลี่ยนจากฉบับตีพิมพ์ครั้งที่แล้ว

[หมายเหตุถึงผู้อ่าน](#)

## หมวดที่ 16. ข้อมูลอื่นๆ

รายละเอียดในเอกสารข้อมูลทางเทคนิคนี้เป็นข้อมูลที่ได้มาบนพื้นฐานความรู้จากการทดลองในห้องปฏิบัติการ และจากประสบการณ์ที่ผ่านมา อย่างไรก็ตามผลิตภัณฑ์ได้ถูกนำไปใช้ในภาวะต่างกัน บริษัทฯ จึงสามารถรับประกันเฉพาะคุณภาพของสินค้าเท่านั้น ผลิตภัณฑ์อาจมีความแตกต่างกันทั้งหมดเพื่อให้สอดคล้องกับความต้องการในแต่ละประเทศ จุดประสงค์ของหนังสือสิทธิ์ในการเปลี่ยนแปลงข้อมูลโดยมีจุดมุ่งหมายให้ทราบล่วงหน้า

ผู้ใช้ควรปรึกษาจุดเริ่มต้นสำหรับเกี่ยวกับคำแนะนำในการใช้งานผลิตภัณฑ์ให้ตรงกับความต้องการ หากมีข้อสงสัยที่ไม่สอดคล้องกันเนื่องจากความแตกต่างของภาษาในเอกสารนี้ ให้ยึดถือฉบับภาษาอังกฤษ (United Kingdom) เป็นสำคัญ