

Jotaprime PP10

ODDÍL 1: Identifikace látky/směsi a společnosti/podniku

1.1 Identifikátor výrobku

Název výrobku	: Jotaprime PP10
UFI	: 7KGC-524R-U009-R0QS
Kód produktu	: 26540
Popis produktu	: Nátěrová hmota.
Typ produktu	: Kapalné.
Jiné označení	: Nejsou k dispozici.

1.2 Příslušná určená použití látky nebo směsi a nedoporučená použití

Použití v nátěrech - Průmyslové použití
Použití v nátěrech - Profesionální použití

1.3 Podrobné údaje o dodavateli bezpečnostního listu

Jotun A/S
P.O.Box 2021
3202 Sandefjord
Norway

Tel: + 47 33 45 70 00
Fax: +47 33 45 72 42
E-mail: SDSJotun@jotun.no

Národní kontakt

ATRYX S.R.O.
162 00 PRAHA 6
U DRUHE BATERIE 15
CZECH REPUBLIC

TEL. +420 261 11 29 35
SDSJotun@jotun.com

1.4 Telefonní číslo pro naléhavé situace

224 919 293 – Toxikologické informační středisko (TIS)

ODDÍL 2: Identifikace nebezpečnosti

2.1 Klasifikace látky nebo směsi

Definice produktu : Směs

Klasifikace v souladu s Nařízením (ES) č.1272/2008 [CLP/GHS]

Flam. Liq. 3, H226
Skin Irrit. 2, H315
Eye Irrit. 2, H319

Tento produkt je klasifikován jako nebezpečný v souladu s nařízením ES č. 1272/2008 v aktuálním znění.

Viz oddíl 16 pro plné znění H-vět uvedených výše.


Podrobnější informace o účincích na zdraví a příznacích - viz kapitola 11.

2.2 Prvky označení

Jotaprime PP10

ODDÍL 2: Identifikace nebezpečnosti

Piktogramy nebezpečnosti :



Signální slovo : Varování.

Standardní věty o nebezpečnosti : H226 - Hořlavá kapalina a páry.
H315 - Dráždí kůži.
H319 - Způsobuje vážné podráždění očí.

Pokyny pro bezpečné zacházení

Všeobecně : Nelze použít.

Prevence : P280 - Používejte ochranné rukavice. Používejte ochranné brýle nebo obličejový štít.
P210 - Chraňte před teplem, horkými povrchy, jiskrami, otevřeným ohněm a jinými zdroji zapálení. Zákaz kouření.

Reakce : P362 + P364 - Kontaminovaný oděv svlékněte a před opětovným použitím vyperte.
P302 + P352 - PŘI STYKU S KŮŽÍ: Jemně omyjte velkým množstvím vody.
P305 + P351 + P338 - PŘI ZASAŽENÍ OČÍ: Několik minut opatrně oplachujte vodou. Vyjměte kontaktní čočky, jsou-li nasazeny a pokud je lze vyjmout snadno. Pokračujte ve vyplachování.
P337 + P313 - Přetrvává-li podráždění očí: Vyhledejte lékařskou pomoc nebo ošetření.

Skladování : Nelze použít.

Odstraňování : P501 - Odstraňte obsah a obal v souladu se všemi místními, regionálními, národními a mezinárodními nařízeními.

Nebezpečné složky : xylen

Dodatečné údaje na štítku : EUH211 - Pozor! Při postřiku se mohou vytvářet nebezpečné respirabilní kapičky. Nevdechujte aerosoly nebo mlhu.

Příloha XVI - Omezování výroby, uvádění na trh a používání některých nebezpečných látek, směsí a předmětů : Nelze použít.

Speciální požadavky na balení

Obaly vybavené uzávěry odolnými proti otevření dětmi : Nelze použít.

Dotyková výstraha při nebezpečí : Nelze použít.

2.3 Další nebezpečnost

Produkt splňuje kritéria pro PBT nebo vPvB podle nařízení (ES) č. 1907/2006, příloha XIII : Tato směs neobsahuje žádné látky, které jsou hodnoceny jako PBT nebo vPvB.

Další nebezpečí, která se nepromítají do klasifikace : Nejsou známé.

Jotaprime PP10

ODDÍL 3: Složení/informace o složkách**3.2 Směsi** : Směs

Název výrobku/přípravku	Identifikátory	%	Klasifikace	Specifické koncentrační limity, M-faktory a ATE	Typ
xylen	REACH #: 01-2119488216-32 ES: 215-535-7 CAS: 1330-20-7 Index: 601-022-00-9	≥10 - ≤18	Flam. Liq. 3, H226 Acute Tox. 4, H312 Acute Tox. 4, H332 Skin Irrit. 2, H315 Eye Irrit. 2, H319 STOT SE 3, H335 Asp. Tox. 1, H304 Aquatic Chronic 3, H412	ATE [dermální] = 1100 mg/kg ATE [vdechnutí (výpary)] = 20 mg/l	[1] [2]
ethylbenzen	REACH #: 01-2119489370-35 ES: 202-849-4 CAS: 100-41-4 Index: 601-023-00-4	≤6.2	Flam. Liq. 2, H225 Acute Tox. 4, H332 STOT RE 2, H373 (orgány sluchu) Asp. Tox. 1, H304 Aquatic Chronic 3, H412 Viz oddíl 16 pro plné znění H-vět uvedených výše.	ATE [vdechnutí (výpary)] = 17.8 mg/l	[1] [2]

Na základě současných znalostí dodavatele, ve výrobku nejsou přítomny žádné dodatečné složky v koncentracích, které by byly klasifikovány jako zdraví škodlivé nebo nebezpečné pro životní prostředí, PBT nebo vPvB, nebo by měly stanoveny limitní expoziční hodnoty na pracovišti a tudíž by musely být uvedeny v tomto oddílu.

Typ

[1] Látka klasifikovaná jako zdraví škodlivá nebo nebezpečná životnímu prostředí

[2] Látka s expozičními limity

Tato směs obsahuje ≥ 1 % oxidu titaničitého. Klasifikace oxidu titaničitého podle přílohy VI se na tuto směs podle poznámky 10 nevztahuje.

Hygienické limity látek v ovzduší pracovišť, pokud jsou dostupné, viz kapitola 8.

ODDÍL 4: Pokyny pro první pomoc**4.1 Popis první pomoci****Všeobecně**

: U všech nejasných případů nebo při přetrvávání příznaků vyhledejte lékařskou pomoc. Nikdy nepodávejte nic ústy osobě v bezvědomí. Je-li pacient v bezvědomí, uložte jej do stabilizované polohy a vyhledejte lékařskou pomoc.

Styk s očima

: Vymout kontaktní čočky, vydatně vypláchnout čistou, sladkou vodou, držet oční víčka tak aby se voda dostala pod ně po dobu 10 min. Vyhledat lékařskou pomoc.

Inhalační

: Zajistěte přísun čerstvého vzduchu. Udržujte osobu v teple a v klidu. Pokud postižený nedýchá, dýchání je nepravidelné nebo při zástavě dechu, musí vyškolený personál poskytnout umělé dýchání nebo podat kyslík.

Při styku s kůží

: Odstraňte potřísněný oděv a obuv. Umyjte kůži důkladně mýdlem a vodou nebo použijte pro kůži vhodný čistící prostředek. NEPOUŽÍVEJTE rozpouštědla nebo ředidla.

Při požití

: V případě požití okamžitě vyhledejte lékařskou pomoc a ukažte tento kontejner nebo štítek. Udržujte osobu v teple a v klidu. NEVYVOLÁVEJTE zvracení.

Ochrana pracovníků první pomoci

: Nesmí být podnikány žádné akce, které by znamenaly riziko pro osoby, ani akce prováděné bez řádného tréninku. V případě poskytování první pomoci dýcháním z úst do úst může dojít k ohrožení zachránce.

4.2 Nejdůležitější akutní a opožděné symptomy a účinky

Jotaprime PP10

ODDÍL 4: Pokyny pro první pomoc

K dispozici nejsou žádné údaje o samotné směsi. Tato směs byla posouzena konvenční metodou dle nařízení CLP (ES) č. 1272/2008 a na základě tohoto posouzení jsou u ní klasifikovány toxikologické vlastnosti. Podrobnosti viz Kapitoly 2 a 3.

Expozice koncentracím výparů složek rozpouštědel, které překračují hygienické limity látek v ovzduší pracovišť, může mít nepříznivé zdravotní následky, např. podráždění sliznic a dýchacích cest a nepříznivý vliv na ledviny, játra a centrální nervový systém. Symptomy a příznaky zahrnují bolesti hlavy, závratě, únavu, svalovou slabost, ospalost a v extrémních případech i ztrátu vědomí.

Rozpouštědla mohou způsobit některé z výše uvedených účinků vstřebáním se do kůže. Opakovaný nebo dlouhodobý kontakt se směsí může způsobit odstranění přirozeného tuku z kůže, což má za následek nealergickou kontaktní dermatitidu a absorpci kůží.

Jestliže je vstříknuta do očí, může kapalina způsobit podráždění a vratné poškození.

Požítí může způsobit nevolnost, průjem a zvracení.

Pokud jsou známy, jsou brány v úvahu opožděné a okamžité účinky a také chronické účinky složek z krátkodobé a dlouhodobé expozice orální, inhalační a dermální cestou a z kontaktu s očima.

Známky a příznaky nadměrné expozice

- Styk s očima** : Nepříznivé příznaky mohou být následující:
bolest nebo podráždění
slzení
zrudnutí
- Inhalační** : Žádné specifické údaje.
- Při styku s kůží** : Nepříznivé příznaky mohou být následující:
podráždění
zrudnutí
- Při požití** : Žádné specifické údaje.

4.3 Pokyn týkající se okamžité lékařské pomoci a zvláštního ošetření

- Poznámky pro lékaře** : Postupujte podle příznaků. Okamžitě kontaktujte lékaře s toxikologickou specializací, jestliže bylo požitó nebo vdechnuto větší množství.
- Specifická opatření** : Není specifické ošetřování.

Viz Toxikologické informace (oddíl 11)

ODDÍL 5: Opatření pro hašení požáru**5.1 Hasiva**

- Vhodná hasiva** : Doporučeno: pěna odolná alkoholu, CO₂, prášky, vodní sprcha.
- Nevhodná hasiva** : Nepoužívejte proud vody.

5.2 Zvláštní nebezpečnost vyplývající z látky nebo směsi

- Nebezpečí z látky nebo směsi** : Při hoření se vytváří hustý černý kouř. Expozice produktům rozkladu může způsobit ohrožení zdraví.
- Nebezpečné hořlavé produkty** : Produkty rozkladu mohou obsahovat následující látky: oxid uhelnatý, oxid uhličitý, kouř, oxidy dusíku.

5.3 Pokyny pro hasiče

- Speciální ochranná opatření pro hasiče** : Uzavřené kontejnery vystavené ohni ochlazujte vodou. Nevypouštět odtok z požáru do odpadu nebo do vodotečí.
- Speciální ochranné prostředky pro hasiče** : Může být vyžadován vhodný dýchací přístroj.

ODDÍL 6: Opatření v případě náhodného úniku

6.1 Opatření na ochranu osob, ochranné prostředky a nouzové postupy

Pro pracovníky kromě pracovníků zasahujících v případě nouze : Odstraňte zdroje ohně a odvětrejte prostor. Vyvarujte se vdechování výparů nebo mlhy. Řiďte se bezpečnostními instrukcemi podle bodů 7 a 8.

Pro pracovníky zasahující v případě nouze : Pokud se vyžaduje speciální oděv pro odstranění úniku, přečtěte si informace v oddíle 8 o vhodných a nevhodných materiálech. Viz také informace v oddíle "Pro pracovníky kromě pracovníků zasahujících v případě nouze".

6.2 Opatření na ochranu životního prostředí : Zabraňte odtékání do kanalizace nebo do vodních toků. Jestliže produkt znečistí vodní nádrže, řeky nebo kanalizaci, informujte příslušné úřady v souladu s místními předpisy.

6.3 Metody a materiál pro omezení úniku a pro čištění : Seberte a shromážděte rozptýlený materiál pomocí nevznětlivého absorbčního prostředku, např. písku, zeminy, vermikulitu, křemeliny a umístěte jej do kontejneru pro likvidaci odpadu v souladu s místními předpisy (viz Kapitola 13). K čištění používejte přednostně detergenty. Vyhněte se použití rozpouštědel.

6.4 Odkaz na jiné oddíly : Viz oddíl 1 pro pohotovostní kontaktní informace.
Viz oddíl 8 pro informace o vhodných osobních ochranných prostředcích.
Viz oddíl 13 pro další informace o nakládání s odpadem.

ODDÍL 7: Zacházení a skladování

Informace v tomto oddíle obsahují obecná doporučení a pokyny. Seznam Určených použití v oddíle 1 by měl být konzultován pro dostupné informace o specifických použitích uvedených ve scénáři expozice.

7.1 Opatření pro bezpečné zacházení

Předcházejte vytváření hořlavých nebo výbušných koncentrací výparů a vytváření koncentrací vyšších než povolují Pracovní předpisy o bezpečnosti práce.

Kromě toho se produkt smí používat jen v prostorách, z nichž byly odstraněny všechny otevřené zdroje světla a ostatní zdroje vznícení. Elektrické zařízení musí být chráněno podle příslušných norem.

Směs se může elektrostaticky nabíjet: při přesunu z jedné nádoby do druhé vždy používejte uzemňovací kabely.

Obsluha musí používat antistatickou obuv a oděv, a podlahy musí být vodivé.

Chraňte před teplem, jiskrami a plamenem. Nesmí se používat žádné jiskřící nástroje.

Zamezte styku s kůží a očima. Při aplikaci této směsi zabraňte inhalaci prachu, částic, rozstříku nebo mlhy. Vyvarujte se vdechování prachu z pískování.

Jídlo, pití a kouření je třeba zakázat v místech kde se s tímto materiálem manipuluje, kde je skladován a zpracováván.

Použijte vhodné osobní ochranné prostředky (viz kapitola 8).

Nikdy k vyprázdnění nepoužívejte tlak. Kontejner není tlaková nádoba.

Vždy přechovávejte v kontejnerech vyrobených ze stejného materiálu jako originální kontejner.

Řiďte se podle zákonů o ochraně zdraví a bezpečnosti při práci.

Zabraňte odtékání do kanalizace nebo do vodních toků.

Informace o ochraně proti požáru a výbuchu

Výpary jsou těžší než vzduch a mohou se šířit nad podlahou. Výpary se vzduchem mohou vytvořit výbušnou směs.

Jestliže obsluha musí pracovat ve stříkací kabině, ať již sama provádí nástřik či nikoli, ventilace pravděpodobně nebude ve všech případech dostatečná k odstranění částic a výparů ředidla. Za takových okolností musí obsluha během stříkání používat respirátor s přívodem stlačeného vzduchu, dokud koncentrace částic a výparů rozpouštědla neklesnou pod limity expozice.

7.2 Podmínky pro bezpečné skladování látek a směsí včetně neslučitelných látek a směsí

Skladujte v souladu s místními předpisy.

Poznámky o společném skladování

Uchovávejte mimo: oxidační činidla, silné alkálie, silné kyseliny.

Dodatečné informace o podmínkách skladování

Dodržujte bezpečnostní opatření uvedená na štítku. Uchovávejte v suchém, chladném a dobře větraném prostoru.

Chraňte před teplem a přímým slunečním světlem. Chraňte před zdroji ohně. Nekouřit. Zabraňte neoprávněnému přístupu. Otevřené kontejnery se musí znovu pečlivě utěsnit a udržovat ve svislé poloze, aby se zabránilo úniku.

Jotaprime PP10

ODDÍL 7: Zacházení a skladování**Směrnice Seveso - prahy s povinností hlášení****Kritéria nebezpečnosti**

Kategorie	Oznámení a práh MAPP	Práh dle zprávy o bezpečnosti
P5c	5000 tonne	50000 tonne

Čtěte technické listy, ev. štítek na obalu pro další informace.

7.3 Specifické konečné/specifická konečná použití**Doporučení** : Nejsou k dispozici.**Specifická řešení pro průmyslový sektor** : Nejsou k dispozici.**ODDÍL 8: Omezování expozice/osobní ochranné prostředky**

Seznam Určených použití v oddíle 1 by měl být konzultován pro dostupné informace o specifických použitích uvedených ve scénáři expozice.

8.1 Kontrolní parametry**Hygienické limity látek v ovzduší pracovišť**

Název výrobku/přípravku	Limitní hodnoty expozice
xylen	NVCR PEL/NPK-P (Česká republika, 5/2021). Vstřebávaný kůží. NPK-P: 400 mg/m ³ 15 minuty. NPK-P: 90.8 ppm 15 minuty. PEL: 200 mg/m ³ 8 hodin. PEL: 45.4 ppm 8 hodin.
ethylbenzen	NVCR PEL/NPK-P (Česká republika, 5/2021). Vstřebávaný kůží. PEL: 200 mg/m ³ 8 hodin. PEL: 45.4 ppm 8 hodin. NPK-P: 500 mg/m ³ 15 minuty. NPK-P: 113.5 ppm 15 minuty.

Doporučené procedury monitorování : Je třeba odkázat na normy monitorování, např.: Evropská norma EN 689 (Ovzduší na pracovišti - Pokyny pro stanovení inhalační expozice chemickým látkám pro porovnání s limitními hodnotami a strategie měření) Evropská norma EN 14042 (Ovzduší na pracovišti - Návod k aplikaci a použití postupů posuzování expozice chemickým a biologickým činitelům) Evropská norma EN 482 (Ovzduší na pracovišti - Všeobecné požadavky na postupy měření chemických látek) Pro metody stanovení nebezpečných látek je rovněž nutný odkaz na národní návody postupu.

DNEL/DMEL

Název výrobku/přípravku	Typ	Expozice	Hodnota	Populace	Vliv (následky)
xylen	DNEL	Dlouhodobý Inhalační	65.3 mg/m ³	Obecné obsazení	Místní
	DNEL	Krátkodobý Inhalační	260 mg/m ³	Obecné obsazení	Místní
	DNEL	Krátkodobý Inhalační	260 mg/m ³	Obecné obsazení	Systematický
	DNEL	Dlouhodobý Inhalační	221 mg/m ³	Pracující	Místní
	DNEL	Dlouhodobý Orální	12.5 mg/ kg bw/den	Obecné obsazení	Systematický
	DNEL	Dlouhodobý Inhalační	65.3 mg/m ³	Obecné obsazení	Systematický
	DNEL	Dlouhodobý Dermální	125 mg/kg bw/den	Obecné obsazení	Systematický
	DNEL	Dlouhodobý Dermální	212 mg/kg bw/den	Pracující	Systematický

Jotaprime PP10

ODDÍL 8: Omezování expozice/osobní ochranné prostředky

ethylbenzen	DNEL	Dlouhodobý Inhalační	221 mg/m ³	Pracující	Systematický
	DNEL	Krátkodobý Inhalační	442 mg/m ³	Pracující	Místní
	DNEL	Krátkodobý Inhalační	442 mg/m ³	Pracující	Systematický
	DNEL	Dlouhodobý Orální	1.6 mg/kg bw/den	Obecné obsazení	Systematický
	DNEL	Dlouhodobý Inhalační	15 mg/m ³	Obecné obsazení	Systematický
	DNEL	Dlouhodobý Inhalační	77 mg/m ³	Pracující	Systematický
	DNEL	Dlouhodobý Dermální	180 mg/kg bw/den	Pracující	Systematický
	DNEL	Krátkodobý Inhalační	293 mg/m ³	Pracující	Místní
	DMEL (Odvozená minimální úroveň, při které dochází k účinkům)	Dlouhodobý Inhalační	442 mg/m ³	Pracující	Místní
DMEL (Odvozená minimální úroveň, při které dochází k účinkům)	Krátkodobý Inhalační	884 mg/m ³	Pracující	Systematický	

PNEC

Název výrobku/přípravku	Informace o prostředí	Hodnota	Informace o metodě
xylen	Čerstvá voda	0.327 mg/l	-
	Mořský	0.327 mg/l	-
	Čistírna odpadních vod	6.58 mg/l	-
	Sladkovodní sediment	12.46 mg/kg dwt	-
	Mořský sediment	12.46 mg/kg dwt	-
ethylbenzen	Půda	2.31 mg/kg dwt	-
	Čerstvá voda	0.1 mg/l	-
	Mořský	0.01 mg/l	-
	Čistírna odpadních vod	9.6 mg/l	-
	Sladkovodní sediment	13.7 mg/kg dwt	-
	Půda	2.68 mg/kg dwt	-
	Sekundární otrava	20 mg/kg	-

8.2 Omezování expozice

Vhodné technické kontroly : Zajistěte dostatečné větrání. Tam, kde je to snadno proveditelné, mělo by být toho dosaženo místní ventilací a dobrým celkovým odsáváním. Jestliže toto nestačí k udržení koncentrace částic a výparů rozpouštědel pod hranicí OEL, je třeba používat vhodnou respirační ochranu.

Individuální ochranná opatření

Jotaprime PP10

ODDÍL 8: Omezování expozice/osobní ochranné prostředky

- Hygienická opatření** : Po manipulaci s chemikáliemi a před jídlem, kouřením, použitím toalety nebo na konci směny důkladně omyjte ruce, předloktí a tvář. K odstranění potenciálně kontaminovaných oděvů je třeba použít vhodné postupy. Před dalším použitím znečištěný oděv vyperte. Zajistěte možnost výplachu očí a sprchu v blízkosti pracoviště.
- Ochrana očí a obličeje** : Používejte ochranu očí odpovídající schváleným normám vždy, když hrozí možné nebezpečí, aby jste zabránili vystavení postříkání kapalinou, aerosoly, plyny nebo prachy. Pokud je kontakt pravděpodobný a hodnocení nenaznačuje vyšší stupeň ochrany, je nutné používat tyto ochranné prostředky: uzavřené chemické brýle.

Ochrana kůže

Ochrana rukou

Žádný materiál nebo kombinace materiálů rukavic neumožňují neomezenou odolnost vůči jedné chemické látce nebo kombinaci chemických látek.

Doba průniku musí být větší než konec životnosti výrobku.

Je nutné dodržovat pokyny a informace od výrobce rukavic týkající se použití, skladování, údržby a výměny.

Rukavice by měly být měněny pravidelně a také v případě známek poškození materiálu rukavic.

Vždy se ujistěte, že jsou rukavice nepoškozeny a jsou skladovány a používány správně.

Funkce nebo účinnost rukavic může být snížena fyzikálním/chemickým poškozením a nedostatečnou údržbou. Exponované oblasti kůže mohou chránit bariérové krémy, nesmí však být aplikovány, pokud již došlo k expozici.

Rukavice

Noste vhodné rukavice testované podle ISO 374-1:2016.

Lze použít, rukavice(doba použitelnosti) 4 - 8 hodin: neoprén (> 0.35 mm), butylová pryž (> 0.4 mm), PVC (> 0.5 mm)

Doporučeno, rukavice(doba použitelnosti) > 8 hodin: 4H/Silver Shield® (> 0.07 mm), Teflon (> 0.35 mm), polyvinylalkohol (PVA) (> 0.3 mm), nitrilová pryž (> 0.4 mm), fluorová guma (> 0.35 mm)

Pro správný výběr materiálu rukavic k ochraně proti nebezpečným chemikáliím se zřetelem na čas průniku podle prEN 374 vyhledejte radu dodavatele.

Uživatel si musí zkontrolovat, že jeho konečná volba typu rukavic pro práci s tímto produktem je vhodná a že bere v úvahu specifické pracovní podmínky tak, jak je uvedeno ve vyhodnocení rizika uživatelem.

- Ochrana těla** : Osoby musí používat antistatický oděv vyrobený z přírodních vláken nebo ze syntetických vláken odolných vysoké teplotě.
- Jiná ochrana kůže** : Vhodná obuv a opatření pro ochranu kůže musí být zvoleny podle prováděného úkonu a přítomných rizik, a musí být schváleny odborníkem před zahájením práce s tímto produktem.
- Ochrana dýchacích cest** : Jsou-li pracovníci vystaveni koncentracím nad mezními hodnotami expozice, musí používat vhodné certifikované respirátory. Při stříkání tohoto produktu použijte respirátor (filtr s aktivním uhlím a prachový filtr) (jako kombinace filtru A2-P2) V uzavřených prostorách používejte dýchací aparát na čerstvý, nebo stlačený vzduch. Při aplikaci štětcem nebo válečkem zvažte použití respirátoru filtr s aktivním uhlím.
- Omezování expozice životního prostředí** : Zabraňte odtékání do kanalizace nebo do vodních toků.

ODDÍL 9: Fyzikální a chemické vlastnosti

Podmínky měření všech vlastností jsou při standardní teplotě a tlaku, pokud není uvedeno jinak.

9.1 Informace o základních fyzikálních a chemických vlastnostech

Vzhled

- Skupenství** : Kapalné.
- Barva** : Červená, Šedá
- Zápach** : Charakteristická.
- Prahová hodnota zápachu** : Nelze použít.
- Bod tání/bod tuhnutí** : Nelze použít.
- Počáteční bod varu a rozmezí bodu varu** : Nejnižší známá hodnota: 136.1°C (277°F) (ethylbenzen). Vážený průměr: 136.14°C (277.1°F)

Jotaprime PP10

ODDÍL 9: Fyzikální a chemické vlastnosti

Hořlavost	: Nelze použít.
Dolní a horní mezní hodnota výbušnosti	: 0.8 - 6.7%
Bod vzplanutí	: Zavřeného kelímku: 25°C
Teplota samovznícení	: Nejnižší známá hodnota: 432°C (809.6°F) (xylen).
Teplota rozkladu	: Nejsou k dispozici.
pH	: Nelze použít.
Viskozita	: Kinematická (40°C): >20.5 mm ² /s
Rozpustnost ve vodě	: Nejsou k dispozici.
Rozdělovací koeficient: n-oktanol/voda	: Nejsou k dispozici.
Tlak páry	: Nejvyšší známá hodnota: 1.2 kPa (9.3 mm Hg) (při 20 °C) (ethylbenzen). Vážený průměr: 0.97 kPa (7.28 mm Hg) (při 20 °C)
Rychlost odpařování	: Nejvyšší známá hodnota: 0.84 (ethylbenzen) Vážený průměr: 0.79 ve srovnání s butylacetát
Hustota	: 1.57 do 1.593 g/cm ³
Hustota páry	: Nejvyšší známá hodnota: 3.7 (Vzduch=1) (xylen). Vážený průměr: 3.7 (Vzduch=1)
Výbušné vlastnosti	: Nejsou k dispozici.
Oxidační vlastnosti	: Nejsou k dispozici.
Vlastnosti částic	
Střední velikost částic	: Nelze použít.

9.2 Další informace

Bez dalších informací.

ODDÍL 10: Stálost a reaktivita

10.1 Reaktivita	: Pro tento produkt nebo jeho složky nejsou dostupné žádné specifické údaje ze zkoušek týkající se reaktivity.
10.2 Chemická stabilita	: Stabilní při doporučených podmínkách skladování a manipulace (viz Kapitola 7).
10.3 Možnost nebezpečných reakcí	: Za normálních podmínek skladování a používání nedochází k nebezpečným reakcím.
10.4 Podmínky, kterým je třeba zabránit	: Při vystavení vysokým teplotám může vytvořit nebezpečné produkty rozkladu.
10.5 Neslučitelné materiály	: Abyste zabránili silným exotermickým reakcím uchovávejte odděleně od následujících materiálů: oxidační činidla, silné alkálie, silné kyseliny.
10.6 Nebezpečné produkty rozkladu	: Produkty rozkladu mohou obsahovat následující látky: oxid uhelnatý, oxid uhlíčitý, kouř, oxidy dusíku.

ODDÍL 11: Toxikologické informace**11.1 Informace o třídách nebezpečnosti vymezených v nařízení (ES) č. 1272/2008**

K dispozici nejsou žádné údaje o samotné směsi. Tato směs byla posouzena konvenční metodou dle nařízení CLP (ES) č. 1272/2008 a na základě tohoto posouzení jsou u ní klasifikovány toxikologické vlastnosti. Podrobnosti viz Kapitoly 2 a 3.

Expozice koncentracím výparů složek rozpouštědel, které překračují hygienické limity látek v ovzduší pracovišť, může mít nepříznivé zdravotní následky, např. podráždění sliznic a dýchacích cest a nepříznivý vliv na ledviny, játra a centrální nervový systém. Symptomy a příznaky zahrnují bolesti hlavy, závratě, únavu, svalovou slabost, ospalost a v extrémních případech i ztrátu vědomí.

Rozpouštědla mohou způsobit některé z výše uvedených účinků vstřebáním se do kůže. Opakovaný nebo dlouhodobý kontakt se směsí může způsobit odstranění přirozeného tuku z kůže, což má za následek nealergickou kontaktní dermatitidu a absorpci kůží.

Jotaprime PP10

ODDÍL 11: Toxikologické informace

Jestliže je vstříknuta do očí, může kapalina způsobit podráždění a vratné poškození.

Požítí může způsobit nevolnost, průjem a zvracení.

Pokud jsou známy, jsou brány v úvahu opožděné a okamžité účinky a také chronické účinky složek z krátkodobé a dlouhodobé expozice orální, inhalační a dermální cestou a z kontaktu s očima.

Akutní toxicita

Název výrobku/přípravku	Výsledek	Druhy	Dávka	Expozice
xylen	LC50 Inhalační Výpary	Krysa	20 mg/l	4 hodin
	LD50 Orální	Krysa	4300 mg/kg	-
ethylbenzen	TDL ₀ Dermální	Králík	4300 mg/kg	-
	LC50 Inhalační Výpary	Krysa - Mužský (samčí)	17.8 mg/l	4 hodin
	LD50 Dermální	Králík	>5000 mg/kg	-
	LD50 Orální	Krysa	3500 mg/kg	-

Odhady akutní toxicity

Název výrobku/přípravku	Orální (mg/kg)	Dermální (mg/kg)	Inhalace (plyny) (ppm)	Inhalace (výpary) (mg/l)	Inhalace (prachy a aerosoly) (mg/l)
Jotaprime PP10	N/A	6617.9	N/A	87.5	N/A
xylen	4300	1100	N/A	20	N/A
ethylbenzen	3500	N/A	N/A	17.8	N/A

Podráždění/poleptání

Název výrobku/přípravku	Výsledek	Druhy	Výsledek	Expozice	Pozorování
xylen	Oči - Mírně dráždivý	Králík	-	87 milligrams	-
	Kůže - Mírně dráždivý	Krysa	-	8 hodin 60 microliters	-

Přecitlivělost

Na základě dostupných údajů nejsou splněna kritéria pro klasifikaci.

Mutagenita

Nejsou známy závažné negativní účinky.

Karcinogenita

Nejsou známy závažné negativní účinky.

Toxicita pro reprodukci

Vliv na vývoj : Nejsou známy závažné negativní účinky.

Vliv na plodnost : Nejsou známy závažné negativní účinky.

Teratogenita

Nejsou známy závažné negativní účinky.

Toxicita pro specifické cílové orgány – jednorázová expozice

Název výrobku/přípravku	Kategorie	Způsob expozice	Cílové orgány
xylen	Kategorie 3	-	Podráždění dýchacích cest

Toxicita pro specifické cílové orgány – opakovaná expozice

Název výrobku/přípravku	Kategorie	Způsob expozice	Cílové orgány
ethylbenzen	Kategorie 2	-	orgány sluchu

Nebezpečnost při vdechnutí

Jotaprime PP10

ODDÍL 11: Toxikologické informace

Název výrobku/přípravku	Výsledek
xylen ethylbenzen	NEBEZPEČNOST PŘI VDECHNUTÍ - Kategorie 1 NEBEZPEČNOST PŘI VDECHNUTÍ - Kategorie 1

11.2 Informace o další nebezpečnosti**11.2.1 Vlastnosti vyvolávající narušení činnosti endokrinního systému**

Nejsou k dispozici.

11.2.2 Další informace

Nejsou k dispozici.

ODDÍL 12: Ekologické informace**12.1 Toxicita**

K dispozici nejsou žádné údaje o samotné směsi.
Zabraňte odtékání do kanalizace nebo do vodních toků.

Tato směs byla posouzena metodou sumarizace dle nařízení CLP (ES) č. 1272/2008 a není klasifikována jako nebezpečná pro životní prostředí, obsahuje však látky, které pro životní prostředí nebezpečné jsou. Podrobnosti viz odstavec 3.

Název výrobku/přípravku	Výsledek	Druhy	Expozice
xylen	Akutní LC50 8500 µg/l Mořská voda	Korýši - Palaemonetes pugio	48 hodin
	Akutní LC50 13400 µg/l Čerstvá voda	Ryba - Pimephales promelas	96 hodin
ethylbenzen	Akutní EC50 7700 µg/l Mořská voda	Řasy - Skeletonema costatum	96 hodin
	Akutní EC50 2.93 mg/l	Dafnie	48 hodin
	Akutní LC50 4.2 mg/l	Ryba	96 hodin

Závěr/shrnutí : Nejsou známy závažné negativní účinky.

12.2 Perzistence a rozložitelnost

Závěr/shrnutí : Nejsou k dispozici.

Název výrobku/přípravku	Poločas rozpadu ve vodě	Světelný rozklad	Biologická odbouratelnost
xylen	-	-	Snadno
ethylbenzen	-	-	Snadno

12.3 Bioakumulační potenciál

Název výrobku/přípravku	LogP _{ow}	BCF	Potenciální
xylen	3.12	8.1 do 25.9	nízký
ethylbenzen	3.6	-	nízký

12.4 Mobilita v půdě

**Rozdělovací koeficient
půda/voda (K_{oc})** : Nejsou k dispozici.

Mobilita : Nejsou k dispozici.

12.5 Výsledky posouzení PBT a vPvB

Tato směs neobsahuje žádné látky, které jsou hodnoceny jako PBT nebo vPvB.

12.6 Vlastnosti vyvolávající narušení činnosti endokrinního systému

Nejsou k dispozici.

Jotaprime PP10

ODDÍL 12: Ekologické informace

12.7 Jiné nepříznivé účinky

Nejsou známy závažné negativní účinky.

ODDÍL 13: Pokyny pro odstraňování

Informace v tomto oddíle obsahují obecná doporučení a pokyny. Seznam Určených použití v oddíle 1 by měl být konzultován pro dostupné informace o specifických použitích uvedených ve scénáři expozice.

13.1 Metody nakládání s odpady

Produkt

Metody odstraňování : Je třeba maximálně zabránit tvoření odpadu. Likvidace tohoto výrobku, roztoků a veškerých vedlejších produktů musí za všech okolností splňovat podmínky ochrany životního prostředí, legislativě o odpadech a všem požadavkům místních úřadů. Svěřte likvidaci přebytečného a nerecyklovatelného materiálu autorizované firmě. Odpad nesmí být vypouštěn do kanalizace neupravený, pokud není zcela v souladu s požadavky všech příslušných orgánů.

Nebezpečný odpad : Ano.

Pokyny pro odstraňování : Zabraňte odtékání do kanalizace nebo do vodních toků. Zlikvidujte v souladu se všemi platnými federálními, státními a místními předpisy. Pokud je tento výrobek smíchan s jinými odpady, kód odpadu původního výrobku již nemusí platit a je nutné přiřadit příslušný kód. Pro další informace se obraťte na místní orgán pro likvidaci odpadu.

Katalog odpadů EU (EWC)

Pokud je tento produkt likvidován jako odpad, je jeho klasifikace podle Evropského katalogu odpadů:

Kód odpadu	Označení odpadu
08 01 11*	Odpadní barvy a laky obsahující organická rozpouštědla nebo jiné nebezpečné látky

Balení

Metody odstraňování : Je třeba maximálně zabránit tvoření odpadu. Obaly z odpadu by měly být recyklovány. O spalování nebo ukládání na skládku uvažujte pouze pokud recyklování není možné.

Pokyny pro odstraňování : Pomocí informací uvedených v tomto bezpečnostním listě je třeba získat doporučení od příslušného orgánu pro likvidaci odpadu o klasifikaci prázdných nádob. Prázdné nádoby musí být vyřazeny nebo recyklovány. Obaly znečištěné přípravkem likvidujte podle místních nebo národních zákonných ustanovení o likvidaci nebezpečného odpadu.





Typ balení	Katalog odpadů EU (EWC)
CEPE Guidelines	15 01 10* Obaly obsahující zbytky nebezpečných látek nebo obaly těmito látkami znečištěné

Speciální opatření : Tento materiál a jeho obal musí být zneškodněny bezpečným způsobem. S prázdnými nádobami, které nebyly vyčištěny nebo vypláchnuty, zacházejte opatrně. V prázdných kontejnerech nebo cisternách mohou zůstat zbytky produktů. Pára ze zbytku produktu může vytvořit vysoce hořlavou nebo výbušnou atmosféru uvnitř nádoby. Neřežte, nesvářejte ani nebruste použité nádoby, pokud nebyly uvnitř řádně vyčištěny. Zabraňte rozšíření rozlitého materiálu a kontaminaci půdy, a jeho úniku do vodních toků, odpadů a kanalizace.

ODDÍL 14: Informace pro přepravu

Jotaprime PP10

ODDÍL 14: Informace pro přepravu

	ADR/RID	ADN	IMDG	IATA
14.1 UN číslo nebo ID číslo	UN1263	UN1263	UN1263	UN1263
14.2 Oficiální (OSN) pojmenování pro přepravu	Nátěrová hmota	Nátěrová hmota	Nátěrová hmota	Nátěrová hmota
14.3 Třída/třídy nebezpečnosti pro přepravu	3 	3 	3 	3 
14.4 Obalová skupina	III	III	III	III
14.5 Nebezpečnost pro životní prostředí	Ne.	Ne.	Ne.	Ne.

Další informace

ADR/RID : **Kód nebezpečnosti** 30
Kód tunelu (D/E)

IMDG : **Nouzové seznamy** F-E, S-E

14.6 Zvláštní bezpečnostní opatření pro uživatele : **Doprava po areálu uživatele:** vždy přepravujte v uzavřených nádobách, které jsou postaveny a zabezpečeny. Zajistěte, aby osoby přepravující produkt věděli co dělat v případě nehody nebo vylití produktu.

14.7 Námořní hromadná přeprava podle nástrojů IMO : Nejsou k dispozici.

ODDÍL 15: Informace o předpisech

15.1 Předpisy týkající se bezpečnosti, zdraví a životního prostředí/specifické právní předpisy týkající se látky nebo směsi

EU nařízení (ES) č. 1907/2006 (REACH)

Příloha XIV - Seznam látek podléhajících povolení

Příloha XIV

V seznamu není uvedena žádná z těchto složek.

Látky vzbuzující mimořádné obavy

V seznamu není uvedena žádná z těchto složek.

Příloha XVI - Omezování výroby, uvádění na trh a používání některých nebezpečných látek, směsí a předmětů : Nelze použít.

Ostatní předpisy EU

VOC : Ustanovení Direktivy 2004/42/EC na VOC se vztahuje na tento výrobek. Je to uvedeno na etiketě a/nebo v technickém listě pro budoucí informaci.

VOC pro směs připravenou k použití : Nejsou k dispozici.

Jotaprime PP10

ODDÍL 15: Informace o předpisech

Průmyslových emisích (integrované prevenci a omezování znečištění) - vzduch : **Není v seznamu**

Průmyslových emisích (integrované prevenci a omezování znečištění) - voda : **Není v seznamu**

Látky poškozující ozon (1005/2009/EU)

Není v seznamu.

Předchozí informovaný souhlas (PIC) (649/2012/EU)

Není v seznamu.

perzistentních organických znečišťujících

Není v seznamu.

Směrnice Seveso

Tento produkt může přispět k výpočtu pro zjištění, zda se pracoviště nachází v rozsahu směrnice Seveso o nebezpečí závažných havárií.

Národní předpisy

Průmyslové použití : Informace obsažené v tomto bezpečnostním listu neobsahují vyhodnocení rizik na pracovišti uživatele tak, jak je požadováno dalšími zákony o bezpečnosti a ochraně zdraví. Zajištění národních předpisů týkajících se zdraví a bezpečnosti při práci se vztahují také na používání tohoto produktu při práci.

Skladový kód : **II**

Mezinárodní předpisy

Úmluva o chemických zbraních, Seznam chemikálií příloha I, II, III

Není v seznamu.

Montrealský protokol

Není v seznamu.

Stockholmská úmluva o perzistentních organických polutantech

Není v seznamu.

Rotterdamská úmluva o postupu předchozího souhlasu (Rotterdam Convention on Prior Inform Consent - PIC)

Není v seznamu.

EHK OSN Protokol o perzistentních organických polutantech a těžkých kovech

Není v seznamu.

15.2 Posouzení chemické bezpečnosti : **Nebylo provedeno posouzení chemické bezpečnosti.**

ODDÍL 16: Další informace

✔ Označuje informace, které byly změněny oproti předchozí verzi.

Zkratky : ATE = odhad akutní toxicity
CLP = Nařízení o klasifikaci, označování a balení látek a směsí [nařízení (ES) 1272/2008]
DMEL = odvozená minimální úroveň, při které dochází k nepříznivým účinkům
DNEL = odvozená úroveň, při které nedochází k nepříznivým účinkům
H nařízení Evropské unie = CLP - specifické nařízení nebezpečnosti
N/A = Nejsou k dispozici
PBT = perzistentní, bioakumulativní a toxická/é
PNEC = odhad koncentrace, při níž nedochází k nepříznivým účinkům
RRN = Registrační číslo REACH

Jotaprime PP10

ODDÍL 16: Další informace

SGG = Segregační skupina

vPvB = vysoce perzistentní a vysoce bioakumulativní

Postup používaný k odvození klasifikace podle nařízení (ES) č. 1272/2008 [CLP/GHS]

Klasifikace	Odůvodnění
Flam. Liq. 3, H226 Skin Irrit. 2, H315 Eye Irrit. 2, H319	Na základě údajů ze zkoušek Výpočtová metoda Výpočtová metoda

Plně znění zkrácených H-vět

H225	Vysoce hořlavá kapalina a páry.
H226	Hořlavá kapalina a páry.
H304	Při požití a vniknutí do dýchacích cest může způsobit smrt.
H312	Zdraví škodlivý při styku s kůží.
H315	Dráždí kůži.
H319	Způsobuje vážné podráždění očí.
H332	Zdraví škodlivý při vdechování.
H335	Může způsobit podráždění dýchacích cest.
H373	Může způsobit poškození orgánů při prodloužené nebo opakované expozici.
H412	Škodlivý pro vodní organismy, s dlouhodobými účinky.

Plně znění klasifikací [CLP/GHS]

Acute Tox. 4	AKUTNÍ TOXICITA - Kategorie 4
Aquatic Chronic 3	DLOUHODOBÁ (CHRONICKÁ) NEBEZPEČNOST PRO VODNÍ PROSTŘEDÍ - Kategorie 3
Asp. Tox. 1	NEBEZPEČNOST PŘI VDECHNUTÍ - Kategorie 1
Eye Irrit. 2	VÁŽNÉ POŠKOZENÍ OČÍ / PODRÁŽDĚNÍ OČÍ - Kategorie 2
Flam. Liq. 2	HOŘLAVÉ KAPALINY - Kategorie 2
Flam. Liq. 3	HOŘLAVÉ KAPALINY - Kategorie 3
Skin Irrit. 2	ŽÍRAVOST/DRÁŽDIVOST PRO KŮŽI - Kategorie 2
STOT RE 2	TOXICITA PRO SPECIFICKÉ CÍLOVÉ ORGÁNY – OPAKOVANÁ EXPOZICE - Kategorie 2
STOT SE 3	TOXICITA PRO SPECIFICKÉ CÍLOVÉ ORGÁNY – JEDNORÁZOVÁ EXPOZICE - Kategorie 3

Datum tisku : 27.03.2023

Datum vydání/ Datum revize : 27.03.2023

Datum předchozího vydání : Bez předchozího potvrzení platnosti

Verze : 1

Poznámka pro čtenáře

Informace v tomto dokumentu jsou uvedeny podle nejlepších znalostí a vědomostí společnosti Jotun, na základě laboratorních zkoušek a praktických zkušeností. Výrobky společnosti Jotun jsou považovány za polotovary a jako takové jsou tyto výrobky často používány za podmínek mimo kontrolu společnosti Jotun. Jotun poskytuje záruku pouze na kvalitu samotného výrobku. Pro splnění místních předpisů lze provést drobné obměny výrobku. Jotun si vyhrazuje právo měnit uvedené informace bez dalšího upozornění.

Jotaprime PP10

Tento dokument je určen ke sdělení podmínek bezpečného používání produktu a měl by být přečten vždy spolu s bezpečnostním datovým listem a štítky produktu.

Obecný popis daného procesu

Profesionální stříkání laku uvnitř s účinnou ventilací, například lakovací kabinou nebo místní odtahovou ventilací

Tyto informace o bezpečném používání se týkají SWED č. : Profesionální stříkání laku, blízké průmyslovému provedení Jotun_CEPE_PW_01_ABCA

Kategorie výrobku : Povrchové materiály a barvy, ředidla, odstraňovače povrchových materiálů

Provozní podmínky

Místo použití : Použití ve vnitřních prostorech

Opatření k řízení rizik (RMM)

Přispívající činnost	Kategorie procesu	Maximální trvání	Větrání		Respirační	Oko	Ruce
			Typ	ach (počet výměn vzduchu za hodinu)			
Příprava materiálu pro aplikaci	PROC05	Více než 4 hodiny	Rozšířená (mechanická) ventilace místnosti	5 - 10	Používejte respirátor podle normy EN140 s přiřazeným ochranným faktorem nejméně 10.	Používejte ochranu očí podle EN 166, která je určena k ochraně proti prachu.	Noste vhodné rukavice testované podle ISO 374-1:2016.
Vkládání aplikačního zařízení a přesunování nalakovaných dílů před tvrzením	PROC08a	Více než 4 hodiny	Rozšířená (mechanická) ventilace místnosti	5 - 10	Používejte respirátor podle normy EN140 s přiřazeným ochranným faktorem nejméně 10.	Používejte ochranu očí podle EN 166, která je určena k ochraně proti prachu.	Noste vhodné rukavice testované podle ISO 374-1:2016.
Profesionální aplikace nátěrových hmot a tiskafských barev stříkáním	PROC11	Více než 4 hodiny	Lokální odvádění zplodin	Viz relevantní technické normy	Používejte respirátor podle normy EN140 s přiřazeným ochranným faktorem nejméně 10.	Používejte ochranu očí podle EN 166, která je určena k ochraně proti prachu.	Noste vhodné rukavice testované podle ISO 374-1:2016.
Vytvoření filmu - nucené schnutí, vypalování a jiné technologie	PROC04	Více než 4 hodiny	Rozšířená (mechanická) ventilace místnosti	5 - 10	Žádný	Žádný	Žádný
Čištění	PROC05	Více než 4 hodiny	Rozšířená (mechanická) ventilace místnosti	5 - 10	Používejte respirátor podle normy EN140 s přiřazeným ochranným faktorem nejméně 10.	Používejte ochranu očí podle EN 166, která je určena k ochraně proti prachu.	Noste vhodné rukavice testované podle ISO 374-1:2016.
Nakládání s odpady	PROC08a	Více než 4 hodiny	Rozšířená (mechanická) ventilace místnosti	5 - 10	Používejte respirátor podle normy EN140 s přiřazeným ochranným faktorem nejméně 10.	Používejte ochranu očí podle EN 166, která je určena k ochraně proti prachu.	Noste vhodné rukavice testované podle ISO 374-1:2016.

Viz kapitolu 8 tohoto bezpečnostního listu, kde jsou uvedeny specifikace.



Tyto informace o bezpečném používání směsí jsou založeny na datech poskytnutých dodavatelem látek v produktu, pro které bylo provedeno posouzení chemické bezpečnosti v době vydání. Nezaručují bezpečné používání produktu a nenahrazují posouzení pracovního rizika vyžadované legislativou. Při vytváření pokynů pro zaměstnance týkající se pracoviště by listy SUMI měly být zvažovány vždy společně s bezpečnostním listem a štítkem na produktu.

Není akceptována žádná odpovědnost za škody jakéhokoliv druhu, které by byly přímými nebo nepřímými důsledky činů a/nebo rozhodnutí (částečně) založených na obsahu tohoto dokumentu.

Jotaprime PP10

Tento dokument je určen ke sdělení podmínek bezpečného používání produktu a měl by být přečten vždy spolu s bezpečnostním datovým listem a štítky produktu.

Obecný popis daného procesu

Profesionální lakování uvnitř pomocí štětce, válečku, stěrky atd. s rozšířenou ventilací nebo místní odtahovou ventilací

Tyto informace o bezpečném používání se týkají SWED č. : Profesionální nízkoenergetické lakování, blízké průmyslovému provedení

Jotun_CEPE_PW_02_ACBA

Kategorie výrobku

: Povrchové materiály a barvy, ředidla, odstraňovače povrchových materiálů

Provozní podmínky

Místo použití

: Použití ve vnitřních prostorách

Opatření k řízení rizik (RMM)

Přispívající činnost	Kategorie procesu	Maximální trvání	Větrání		Respirační	Oko	Ruce
			Typ	ach (počet výměn vzduchu za hodinu)			
Příprava materiálu pro aplikaci	PROC05	Více než 4 hodiny	Lokální odvádění zplodin	Viz relevantní technické normy	Žádný	Používejte ochranu očí podle EN 166, která je určena k ochraně proti prachu.	Noste vhodné rukavice testované podle ISO 374-1:2016.
Vkládání aplikačního zařízení a přesunování nalakovaných dílů před tvrzením	PROC08a	Více než 4 hodiny	Lokální odvádění zplodin	Viz relevantní technické normy	Žádný	Používejte ochranu očí podle EN 166, která je určena k ochraně proti prachu.	Noste vhodné rukavice testované podle ISO 374-1:2016.
Profesionální aplikace nátěrových hmot a tiskařských barev pomocí štětce nebo válečku	PROC10	Více než 4 hodiny	Lokální odvádění zplodin	Viz relevantní technické normy	Používejte respirátor podle normy EN140 s přiřazeným ochranným faktorem nejméně 10.	Používejte ochranu očí podle EN 166, která je určena k ochraně proti prachu.	Noste vhodné rukavice testované podle ISO 374-1:2016.
Vytvoření filmu - sušení vzduchem	PROC04	Více než 4 hodiny	Rozšířená (mechanická) ventilace místnosti	5 - 10	Žádný	Používejte ochranu očí podle EN 166, která je určena k ochraně proti prachu.	Noste vhodné rukavice testované podle ISO 374-1:2016.
Čištění	PROC05	Více než 4 hodiny	Lokální odvádění zplodin	Viz relevantní technické normy	Žádný	Používejte ochranu očí podle EN 166, která je určena k ochraně proti prachu.	Noste vhodné rukavice testované podle ISO 374-1:2016.
Nakládání s odpady	PROC08a	Více než 4 hodiny	Lokální odvádění zplodin	Viz relevantní technické normy	Žádný	Používejte ochranu očí podle EN 166, která je určena k ochraně proti prachu.	Noste vhodné rukavice testované podle ISO 374-1:2016.

Viz kapitolu 8 tohoto bezpečnostního listu, kde jsou uvedeny specifikace.



Tyto informace o bezpečném používání směsí jsou založeny na datech poskytnutých dodavatelem látek v produktu, pro které bylo provedeno posouzení chemické bezpečnosti v době vydání. Nezaručují bezpečné používání produktu a nenahrazují posouzení pracovního rizika vyžadované legislativou. Při vytváření pokynů pro zaměstnance týkající se pracoviště by listy SUMI měly být zvažovány vždy společně s bezpečnostním listem a štítkem na produktu.

Není akceptována žádná odpovědnost za škody jakéhokoliv druhu, které by byly přímými nebo nepřímými důsledky činů a/nebo rozhodnutí (částečně) založených na obsahu tohoto dokumentu.

Jotaprime PP10

Tento dokument je určen ke sdělení podmínek bezpečného používání produktu a měl by být přečten vždy spolu s bezpečnostním datovým listem a štítky produktu.

Obecný popis daného procesu

Profesionální stříkání laku uvnitř pro specializované aplikace, s dobrou obecnou ventilací místnosti plus respirační ochranou

Tyto informace o bezpečném používání se týkají SWED č. : Profesionální stříkání laku, uvnitř (úroveň II)
Jotun_CEPE_PW_03b_ACBA

Kategorie výrobku : Povrchové materiály a barvy, ředidla, odstraňovače povrchových materiálů

Provozní podmínky

Místo použití : Použití ve vnitřních prostorech

Opatření k řízení rizik (RMM)

Přispívající činnost	Kategorie procesu	Maximální trvání	Větrání		Respirační	Oko	Ruce
			Typ	ach (počet výměn vzduchu za hodinu)			
Příprava materiálu pro aplikaci	PROC05	Více než 4 hodiny	Rozšířená (mechanická) ventilace místnosti	5 - 10	Používejte respirátor podle normy EN140 s přiřazeným ochranným faktorem nejméně 10.	Používejte ochranu očí podle EN 166, která je určena k ochraně proti prachu.	Noste vhodné rukavice testované podle ISO 374-1:2016.
Vkládání aplikačního zařízení a přesunování nalakovaných dílů před tvrzením	PROC08a	Více než 4 hodiny	Rozšířená (mechanická) ventilace místnosti	5 - 10	Používejte respirátor podle normy EN140 s přiřazeným ochranným faktorem nejméně 10.	Používejte ochranu očí podle EN 166, která je určena k ochraně proti prachu.	Noste vhodné rukavice testované podle ISO 374-1:2016.
Profesionální aplikace nátěrových hmot a tiskafských barev stříkáním	PROC11	Více než 4 hodiny	Lokální odvádění zplodin	Viz relevantní technické normy	Používejte respirátor podle normy EN140 s přiřazeným ochranným faktorem nejméně 10.	Používejte ochranu očí podle EN 166, která je určena k ochraně proti prachu.	Noste vhodné rukavice testované podle ISO 374-1:2016.
Vytvoření filmu - nucené schnutí, vypalování a jiné technologie	PROC04	Více než 4 hodiny	Rozšířená (mechanická) ventilace místnosti	5 - 10	Žádný	Žádný	Žádný
Čištění	PROC05	Více než 4 hodiny	Rozšířená (mechanická) ventilace místnosti	5 - 10	Používejte respirátor podle normy EN140 s přiřazeným ochranným faktorem nejméně 10.	Používejte ochranu očí podle EN 166, která je určena k ochraně proti prachu.	Noste vhodné rukavice testované podle ISO 374-1:2016.
Nakládání s odpady	PROC08a	Více než 4 hodiny	Rozšířená (mechanická) ventilace místnosti	5 - 10	Používejte respirátor podle normy EN140 s přiřazeným ochranným faktorem nejméně 10.	Používejte ochranu očí podle EN 166, která je určena k ochraně proti prachu.	Noste vhodné rukavice testované podle ISO 374-1:2016.

Viz kapitolu 8 tohoto bezpečnostního listu, kde jsou uvedeny specifikace.



Tyto informace o bezpečném používání směsí jsou založeny na datech poskytnutých dodavatelem látek v produktu, pro které bylo provedeno posouzení chemické bezpečnosti v době vydání. Nezaručují bezpečné používání produktu a nenahrazují posouzení pracovního rizika vyžadované legislativou. Při vytváření pokynů pro zaměstnance týkající se pracoviště by listy SUMI měly být zvažovány vždy společně s bezpečnostním listem a štítkem na produktu.

Není akceptována žádná odpovědnost za škody jakéhokoliv druhu, které by byly přímými nebo nepřímými důsledky činů a/nebo rozhodnutí (částečně) založených na obsahu tohoto dokumentu.

Jotaprime PP10

Tento dokument je určen ke sdělení podmínek bezpečného používání produktu a měl by být přečten vždy spolu s bezpečnostním datovým listem a štítky produktu.

Obecný popis daného procesu

Profesionální lakování uvnitř štětcem nebo válečkem, s dobrou obecnou ventilací místnosti (otevřené dveře/okna)

Tyto informace o bezpečném používání se týkají SWED č. : Profesionální lakování, štětec/váleček uvnitř
Jotun_CEPE_PW_04_ABBA

Kategorie výrobku : Povrchové materiály a barvy, ředidla, odstraňovače povrchových materiálů

Provozní podmínky

Místo použití : Použití ve vnitřních prostorech

Opatření k řízení rizik (RMM)

Přispívající činnost	Kategorie procesu	Maximální trvání	Větrání		Respirační	Oko	Ruce
			Typ	ach (počet výměn vzduchu za hodinu)			
Příprava materiálu pro aplikaci	PROC05	Více než 4 hodiny	Rozšířená (mechanická) ventilace místnosti	5 - 10	Používejte respirátor podle normy EN140 s přiřazeným ochranným faktorem nejméně 10.	Používejte ochranu očí podle EN 166, která je určena k ochraně proti prachu.	Noste vhodné rukavice testované podle ISO 374-1:2016.
Vkládání aplikačního zařízení a přesunování nalakovaných dílů před tvrzením	PROC08a	Více než 4 hodiny	Rozšířená (mechanická) ventilace místnosti	5 - 10	Používejte respirátor podle normy EN140 s přiřazeným ochranným faktorem nejméně 10.	Používejte ochranu očí podle EN 166, která je určena k ochraně proti prachu.	Noste vhodné rukavice testované podle ISO 374-1:2016.
Profesionální aplikace nátěrových hmot a tiskářských barev pomocí štětce nebo válečku	PROC10	Více než 4 hodiny	Rozšířená (mechanická) ventilace místnosti	5 - 10	Používejte respirátor podle normy EN140 s přiřazeným ochranným faktorem nejméně 10.	Používejte ochranu očí podle EN 166, která je určena k ochraně proti prachu.	Noste vhodné rukavice testované podle ISO 374-1:2016.
Vytvoření filmu - nucené schnutí, vypalování a jiné technologie	PROC04	Více než 4 hodiny	Rozšířená (mechanická) ventilace místnosti	5 - 10	Žádný	Žádný	Žádný
Čištění	PROC05	Více než 4 hodiny	Rozšířená (mechanická) ventilace místnosti	5 - 10	Používejte respirátor podle normy EN140 s přiřazeným ochranným faktorem nejméně 10.	Používejte ochranu očí podle EN 166, která je určena k ochraně proti prachu.	Noste vhodné rukavice testované podle ISO 374-1:2016.
Nakládání s odpady	PROC08a	Více než 4 hodiny	Rozšířená (mechanická) ventilace místnosti	5 - 10	Používejte respirátor podle normy EN140 s přiřazeným ochranným faktorem nejméně 10.	Používejte ochranu očí podle EN 166, která je určena k ochraně proti prachu.	Noste vhodné rukavice testované podle ISO 374-1:2016.

Viz kapitolu 8 tohoto bezpečnostního listu, kde jsou uvedeny specifikace.



Tyto informace o bezpečném používání směsí jsou založeny na datech poskytnutých dodavatelem látek v produktu, pro které bylo provedeno posouzení chemické bezpečnosti v době vydání. Nezaručují bezpečné používání produktu a nenahrazují posouzení pracovního rizika vyžadované legislativou. Při vytváření pokynů pro zaměstnance týkající se pracoviště by listy SUMI měly být zvažovány vždy společně s bezpečnostním listem a štítkem na produktu.

Není akceptována žádná odpovědnost za škody jakéhokoliv druhu, které by byly přímými nebo nepřímými důsledky činů a/nebo rozhodnutí (částečně) založených na obsahu tohoto dokumentu.

Jotaprime PP10

Tento dokument je určen ke sdělení podmínek bezpečného používání produktu a měl by být přečten vždy spolu s bezpečnostním datovým listem a štítky produktu.

Obecný popis daného procesu

Profesionální stříkání laku venku pro specializované aplikace, s respirační ochranou

Tyto informace o bezpečném používání se týkají SWED č. : Profesionální stříkání laku, venku (úroveň II)
Jotun_CEPE_PW_05b_BECB

Kategorie výrobku : Povrchové materiály a barvy, ředidla, odstraňovače povrchových materiálů

Provozní podmínky

Místo použití : Použití ve venkovních prostorech

Opatření k řízení rizik (RMM)

Přispívající činnost	Kategorie procesu	Maximální trvání	Větrání		Respirační	Oko	Ruce
			Typ	ach (počet výměn vzduchu za hodinu)			
Příprava materiálu pro aplikaci	PROC05	Více než 4 hodiny	Venku	3 - 5	Používejte respirátor podle normy EN140 s přiřazeným ochranným faktorem nejméně 10.	Používejte ochranu očí podle EN 166, která je určena k ochraně proti prachu.	Noste vhodné rukavice testované podle ISO 374-1:2016.
Vkládání aplikačního zařízení a přesunování nalakovaných dílů před tvrzením	PROC08a	Více než 4 hodiny	Venku	3 - 5	Používejte respirátor podle normy EN140 s přiřazeným ochranným faktorem nejméně 10.	Používejte ochranu očí podle EN 166, která je určena k ochraně proti prachu.	Noste vhodné rukavice testované podle ISO 374-1:2016.
Profesionální aplikace nátěrových hmot a tiskářských barev stříkáním	PROC11	1 až 4 hodiny	Venku	3 - 5	Dýchací přístroj se stlačeným vzduchem podle normy EN 14594 s přiřazeným ochranným faktorem nejméně 20.	Používejte ochranu očí podle EN 166, která je určena k ochraně proti prachu.	Noste chemicky odolné rukavice (testované dle ISO 374-1:2016) a zároveň proveďte základní školení zaměstnanců.
Vytvoření filmu - nucené schnutí, vypalování a jiné technologie	PROC04	Více než 4 hodiny	Venku	3 - 5	Žádný	Žádný	Noste vhodné rukavice testované podle ISO 374-1:2016.
Čištění	PROC05	Více než 4 hodiny	Venku	3 - 5	Používejte respirátor podle normy EN140 s přiřazeným ochranným faktorem nejméně 10.	Používejte ochranu očí podle EN 166, která je určena k ochraně proti prachu.	Noste vhodné rukavice testované podle ISO 374-1:2016.
Nakládání s odpady	PROC08a	Více než 4 hodiny	Venku	3 - 5	Používejte respirátor podle normy EN140 s přiřazeným ochranným faktorem nejméně 10.	Používejte ochranu očí podle EN 166, která je určena k ochraně proti prachu.	Noste vhodné rukavice testované podle ISO 374-1:2016.

Viz kapitolu 8 tohoto bezpečnostního listu, kde jsou uvedeny specifikace.



Tyto informace o bezpečném používání směsí jsou založeny na datech poskytnutých dodavatelem látek v produktu, pro které bylo provedeno posouzení chemické bezpečnosti v době vydání. Nezaručují bezpečné používání produktu a nenahrazují posouzení pracovního rizika vyžadované legislativou. Při vytváření pokynů pro zaměstnance týkající se pracoviště by listy SUMI měly být zvažovány vždy společně s bezpečnostním listem a štítkem na produktu.

Není akceptována žádná odpovědnost za škody jakéhokoliv druhu, které by byly přímými nebo nepřímými důsledky činů a/nebo rozhodnutí (částečně) založených na obsahu tohoto dokumentu.

Jotaprime PP10

Tento dokument je určen ke sdělení podmínek bezpečného používání produktu a měl by být přečten vždy spolu s bezpečnostním datovým listem a štítky produktu.

Obecný popis daného procesu

Profesionální lakování venku štětcem nebo válečkem

Tyto informace o bezpečném používání se týkají SWED č. : Profesionální lakování, štětec/váleček venku
Jotun_CEPE_PW_06_AEBA

Kategorie výrobku : Povrchové materiály a barvy, ředidla, odstraňovače povrchových materiálů

Provozní podmínky

Místo použití : Použití ve venkovních prostorech

Opatření k řízení rizik (RMM)

Přispívající činnost	Kategorie procesu	Maximální trvání	Větrání		Respirační	Oko	Ruce
			Typ	ach (počet výměn vzduchu za hodinu)			
Příprava materiálu pro aplikaci	PROC05	Více než 4 hodiny	Venku	3 - 5	Používejte respirátor podle normy EN140 s přiřazeným ochranným faktorem nejméně 10.	Používejte ochranu očí podle EN 166, která je určena k ochraně proti prachu.	Noste vhodné rukavice testované podle ISO 374-1:2016.
Vkládání aplikačního zařízení a přesunování nalakovaných dílů před tvrzením	PROC08a	Více než 4 hodiny	Venku	3 - 5	Používejte respirátor podle normy EN140 s přiřazeným ochranným faktorem nejméně 10.	Používejte ochranu očí podle EN 166, která je určena k ochraně proti prachu.	Noste vhodné rukavice testované podle ISO 374-1:2016.
Profesionální aplikace nátěrových hmot a tiskářských barev pomocí štětce nebo válečku	PROC10	Více než 4 hodiny	Venku	3 - 5	Používejte respirátor podle normy EN140 s přiřazeným ochranným faktorem nejméně 10.	Používejte ochranu očí podle EN 166, která je určena k ochraně proti prachu.	Noste vhodné rukavice testované podle ISO 374-1:2016.
Vytvoření filmu - nucené schnutí, vypalování a jiné technologie	PROC04	Více než 4 hodiny	Venku	3 - 5	Používejte respirátor podle normy EN140 s přiřazeným ochranným faktorem nejméně 10.	Žádný	Žádný
Čištění	PROC05	Více než 4 hodiny	Venku	3 - 5	Používejte respirátor podle normy EN140 s přiřazeným ochranným faktorem nejméně 10.	Používejte ochranu očí podle EN 166, která je určena k ochraně proti prachu.	Noste vhodné rukavice testované podle ISO 374-1:2016.
Nakládání s odpady	PROC08a	Více než 4 hodiny	Venku	3 - 5	Používejte respirátor podle normy EN140 s přiřazeným ochranným faktorem nejméně 10.	Používejte ochranu očí podle EN 166, která je určena k ochraně proti prachu.	Noste vhodné rukavice testované podle ISO 374-1:2016.

Viz kapitolu 8 tohoto bezpečnostního listu, kde jsou uvedeny specifikace.



Tyto informace o bezpečném používání směsí jsou založeny na datech poskytnutých dodavatelem látek v produktu, pro které bylo provedeno posouzení chemické bezpečnosti v době vydání. Nezaručují bezpečné používání produktu a nenahrazují posouzení pracovního rizika vyžadované legislativou. Při vytváření pokynů pro zaměstnance týkající se pracoviště by listy SUMI měly být zvažovány vždy společně s bezpečnostním listem a štítkem na produktu.

Není akceptována žádná odpovědnost za škody jakéhokoliv druhu, které by byly přímými nebo nepřímými důsledky činů a/nebo rozhodnutí (částečně) založených na obsahu tohoto dokumentu.